

Todos los valores monetarios de la publicación están expresados en dólares estadounidenses (\$)

## Mercado Local

- Ya sobre el final de la campaña de siembra gruesa en Argentina, y con la refertilización de los maíces de primera casi cubierta, la demanda remanente de fertilizantes que pueda quedar está más enfocada en maíces tardíos, y también empiezan a aparecer algunos pedidos de precios de cara a la fertilización de pasturas, aunque para eso todavía quedan unas cuentas semanas por delante.
- En este contexto, la expectativa por parte de la demanda pasa por la esperada “normalización” de las importaciones, que impacte en una baja en los precios.
- Por el lado de la oferta, nada ha cambiado desde fines del 2023 a esta parte. Poca disponibilidad de fertilizantes en general, y no mucha prisa por vender los escasos saldos en un contexto de incertidumbre respecto:
  - Como se resolverá la deuda de importaciones 2023, vía el BOPREAL (Bonos para la Reconstrucción de una Argentina Libre), clave para recobrar la confianza de los proveedores internacionales.
  - Como se desarrollarán los pagos de las importaciones realizar a partir del 13/12/23, con el nuevo sistema de importaciones SEDI (Sistema Estadístico de Importaciones).
- Si bien hoy el mercado en general se encuentra en una situación de “mayor fluidez de importaciones”, cabe aclarar que esto se debe a que finalizamos el 2023 sin nuevas importaciones, y que para que normalice todavía queda un largo recorrido por transitar.
- Particularmente la industria de fertilizantes depende de muy pocos proveedores internacionales, con lo cual es indispensable arreglar los pagos pendientes del 2023, para luego poder pensar en el abastecimiento de fertilizantes de cara a la campaña de siembra de fina 2024.
- Y este es el gran tema a seguir para ir entendiendo el posicionamiento de precios en Argentina de cara a la próxima campaña. Desde IF iremos informando semanalmente en los Reportes RIF, sobre la evolución de este tema clave.

## Nitrogenados

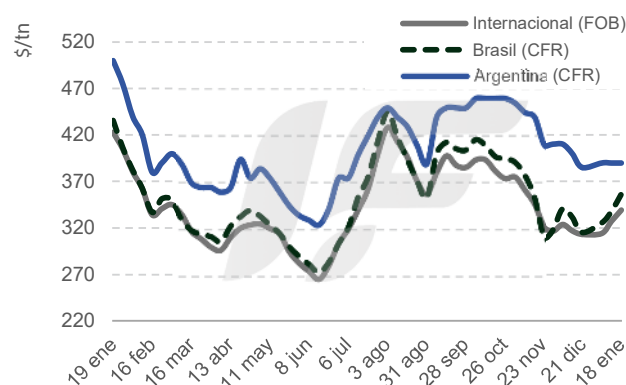
- El mercado de nitrógeno estuvo activo esta semana con una nueva licitación de Etiopía solicitando 365.000t cerrando el 29 de enero, esto ayudará a liquidar más inventario y brindar una visión más clara del mercado para el primer trimestre del año.
- India asegura que no hay escasez de fertilizantes en el país y que las importaciones no se han visto interrumpidas en medio de la crisis del Mar Rojo.
- China aún no ha dicho nada sobre la política de exportación, las expectativas son que permanecerán

fuera del mercado hasta abril. Los precios son ligeramente más altos, a \$360-370 FOB (+5).

- Los precios de Rusia fueron más altos a \$290-320 FOB (+20/25) esta semana ya que los vendedores tienen menos disponibilidad debido al volumen vendido para la licitación india.
- Egipto mantiene un volumen bajo después de vender un gran tonelaje la semana pasada. Los precios para el norte de África fueron los mismos a \$375 FOB (-). Los vendedores del Golfo Árabe fueron más activos vendiendo alrededor de 75.000t con precios más altos, entre \$310-350 FOB (+10/35).
- NOLA estuvo muy tranquila esta semana con el clima frío en todo el Medio Oeste del país, los precios fueron más elevados siguiendo la tendencia mundial a \$345-365 FOB (+10/20).
- Brasil continúa registrando ventas de bajo volumen, alrededor de 6.000t esta semana, pero con precios más altos de \$355-360 CFR (+20).

## Precios Urea:

	11 ene	18 ene	Var (u\$s)	Var (%)
Internacional (FOB)	327	339	12	4%
Brasil (CFR)	338	357	19	6%
Argentina (CFR)	390	390	0	0%

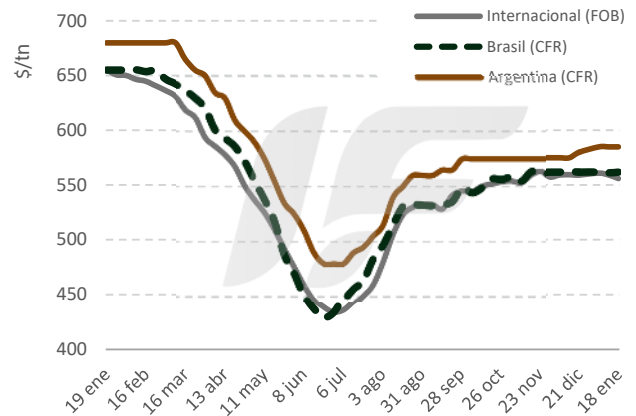


\* Precio promedio Baltic, Egypt y Middle east

## Fosfatados

- El mercado de fosfatos estuvo activo en el este, incluso después de que un dron impactara un barco de roca fosfórica en el Mar Rojo; India compraba a Marruecos y Pakistán a Australia.
- India compró 110.000t de DAP a Marruecos con envío en enero a \$595 CFR (-).
- Las exportaciones de China DAP tuvieron actividades moderadas con precios sin cambios en \$580-590 FOB (-).

- Los precios rusos del DAP han bajado a \$530 FOB (-15) con precios europeos cayendo. El MAP también se ha erosionado a \$505-510 FOB (-5) a medida que los costos de flete aumentan nuevamente y Brasil CFR sigue estable.
- Marruecos ha informado de más de 170.000t de compromisos DAP/MAP esta semana, incluidas las 110.000t de India. Los precios de DAP son más bajos en promedio a \$550-600 FOB (+5/-15), así como los precios de MAP a \$530-585 FOB (-15).
- Arabia Saudita no reportó ningún negocio esta semana con DAP a \$580-610 FOB (-).
- NOLA DAP es más alto a \$660-665 FOB (+20/25) con menor disponibilidad que MAP, lo que motiva precios más firmes. MAP se evalúa en \$690-695 FOB (+5).
- Los precios de Brasil se mantienen estables nuevamente en \$560 CFR (-) en un comienzo de año muy lento.



\* Precio promedio Tampa, China, Morocco y Baltic.

### Precios MAP:

	11 ene	18 ene	Var (u\$s)	Var (%)
Internacional (FOB) *	559	556	-3	-1%
Brasil (CFR)	561	562	1	0%
Argentina (CFR)	585	585	0	0%



### Situación de la relación de precio

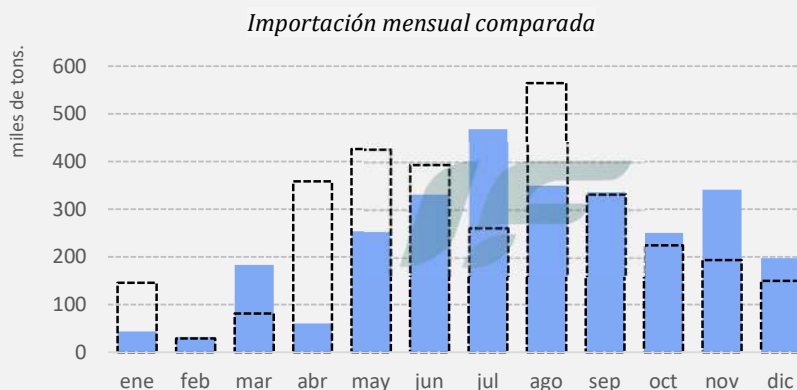
	Urea (FCA)	MAP (FCA)	Trigo (FAS)	Maiz (FAS)	Urea / Trigo	Urea / Maiz	MAP / Trigo	MAP / Maiz
Precio (u\$s)	860	985	217	189	4,0	4,5	4,5	5,2
Var semanal (%)	4%	2%	-2%	-4%	6%	8%	3%	5%
Var interanual (%)	35%	8%	-30%	-63%	94%	264%	55%	191%

Nota: los precios de fertilizantes se referencian al mismo precio que la semana pasada

Fuente: Precio de granos Safras & mercados <https://safras.com.br/es/home-espanhol/>

### Importación de Fertilizantes

Finalizado el año 2023, se registraron importaciones por un total de 2,8 Mt una caída del 10% con respecto al volumen del 2022, muy golpeado por la sequía de la pampa húmeda de dicho año. En el 2023, las dificultades de importación y los pagos limitaron notablemente el ingreso de mercadería, que bajo 10% respecto al año 2022. Medido por producto, ingresaron en el 2023 820.000t de urea (+2% i.a.) y 970.000t de MAP-DAP (+1% i.a.).



### Importación acumulada por tipo de fertilizante 2022 vs 2023

	2022	2023	Var
-			
Urea	806	822	2%
UAN-TSA	377	323	-14%
MAP-DAP	963	971	1%
Otros	1.019	735	-28%
<b>Total</b>	<b>3.165</b>	<b>2.850</b>	<b>-10%</b>