

Todos los valores monetarios de la publicación están expresados en dólares estadounidenses (\$)

Mercado Local

- En el mercado internacional Bunge, YPF y otros importadores han estado activos con negocios de origen argelino y turco. Se conoció la compra de 5.000t de urea a valores \$350 CFR, con el resto de las ofertas ya situadas un escalón más arriba sobre todo a finales de la semana.
- Por su parte los precios del MAP han seguido la tendencia en Brasil, subiendo a \$610-620 CFR. OCP ha informado las siguientes ventas para junio a América Latina (excepto Brasil): 15.000t de DAP, 42.000t de MAP y 8.000t de TSP.
- En el mercado local la semana fue muy activa en cuanto a comercialización, precios y despachos en los puertos.
- Con la siembra lanzada en su totalidad, los aumentos de precios tanto en fosfatados como en nitrogenados, sumado al anunciado faltante de fósforo (MAP fundamentalmente) en manos de los principales importadores por atraso en las compras, generaron definitivamente una euforia en las compras por parte de los productores agropecuarios. Todo este combo alimentó a los importadores a subir los precios más cerca del fin de la semana.
- Los precios en el mercado local subieron entre \$20 y \$40 tanto en nitrogenados como fosfatados, dependiendo la disponibilidad y puerto de carga.
- Estos aumentos se dan en un contexto de subas en el mercado internacional, por causas explicadas en la sección internacional, aunque no vemos una firmeza para que los precios suban muchos más, ya que la demanda internacional sigue ralentizada. Lo único que puede verse como un factor alcista en este contexto es la mejora y consolidación en los precios de los granos a nivel general.
- En el mercado de líquidos (UAN y Soluciones) la escasez esta aún más marcada, con el principal jugador del mercado sin disponibilidad para los próximos 30/40 días.

Nitrogenados

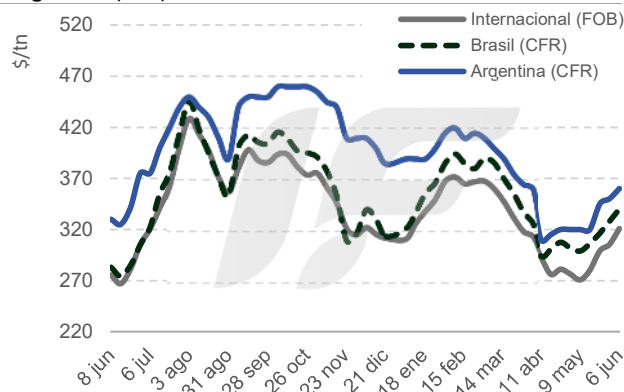
- Los productos de nitrógeno, a pesar de una demanda lenta, subieron esta semana debido al recorte de producción no planificado de fábricas egipcias. Esto reaccionó a los precios, sobre todo en Américas.
- El mercado asiático se mantuvo muy al margen con sólo algunas ventas de volumen relativamente pequeño. Las restricciones a las exportaciones de China siguen impidiendo que los productores hagan negocios, y la India, con buenos stocks, no busca ingresar al mercado en el corto plazo.
- Los productores en Egipto aumentaron los precios debido a los recortes en la producción con las restricciones de gas desde el estado. Los compradores

acudieron agresivamente para asegurar el volumen, vendiendo 35.000t a \$335-350 FOB (+15/25).

- Medio Oriente reaccionó a la escasez de oferta de Egipto y los precios subieron a \$300-315 FOB (+15) vendiendo 60.000t a diferentes regiones.
- En EEUU el mercado siguió la tendencia global de precios altos finalizando la semana en \$320-325 FOB NOLA (+10/15).
- En Brasil, el mercado reaccionó al alza a \$335-345 CFR (+15) a las restricciones de gas de Egipto. Con ventas limitadas de 10.000t, mientras los compradores se preguntan cuánto tiempo se podrá mantener este nivel de precios debido a la demanda global limitada.

Precios Urea:

	30 may	6 jun	Var (u\$s)	Var (%)
Internacional (FOB)	305	321	16	5%
Brasil (CFR)	328	340	12	4%
Argentina (CFR)	350	360	10	3%



* Precio promedio Baltic, Egypt y Middle east

Fosfatados

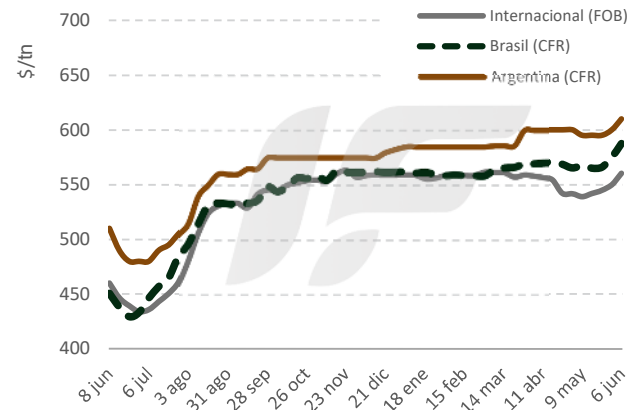
- En el mercado de fosfatos, todas las miradas estuvieron puestas en India, ya que podría verse afectada por el cambio político del parlamento. Marruecos continúa sus ventas hacia los mercados europeos y latinoamericanos.
- El primer ministro de la India continúa liderando el país, pero pierde su mayoría en la cámara del parlamento, lo que significa que las compras con subsidios gubernamentales serán reducidas hasta que se aclare la incertidumbre política. Hubo una compra de una empresa privada por 50.000t DAP a \$520 CFR (+5), pero las licitaciones subvencionadas por el gobierno se mantuvieron paradas.
- Los precios de China para el DAP se evaluaron entre \$505-535 FOB (+15), vendiendo 45.000t a Pakistán.
- Marruecos informó grandes volúmenes para ambos productos esta semana con 70.000t DAP a \$470-

580 FOB (+5), y 65.000t MAP a un precio de \$560-570 FOB (+5).

- Rusia y Arabia Saudita no reportaron negocios, pero con precios más altos en el MAP ruso y el DAP saudí (+15).
- El mercado de EEUU cotizó al alza esta semana debido a la menor disponibilidad en MAP con un precio de \$640-660 FOB NOLA (+15/35), lo que generó una mayor demanda de DAP valuado a \$580-635 FOB NOLA (+5/45).
- En Brasil, los precios de MAP subieron a \$585 CFR (+15) con ofertas llegando a \$590, pero sin ventas.

Precios MAP:

	30 may	6 jun	Var (u\$s)	Var (%)
Internacional (FOB) *	550	560	10	2%
Brasil (CFR)	575	588	13	2%
Argentina (CFR)	600	610	10	2%



* Precio promedio Tampa, China, Morocco y Baltic.

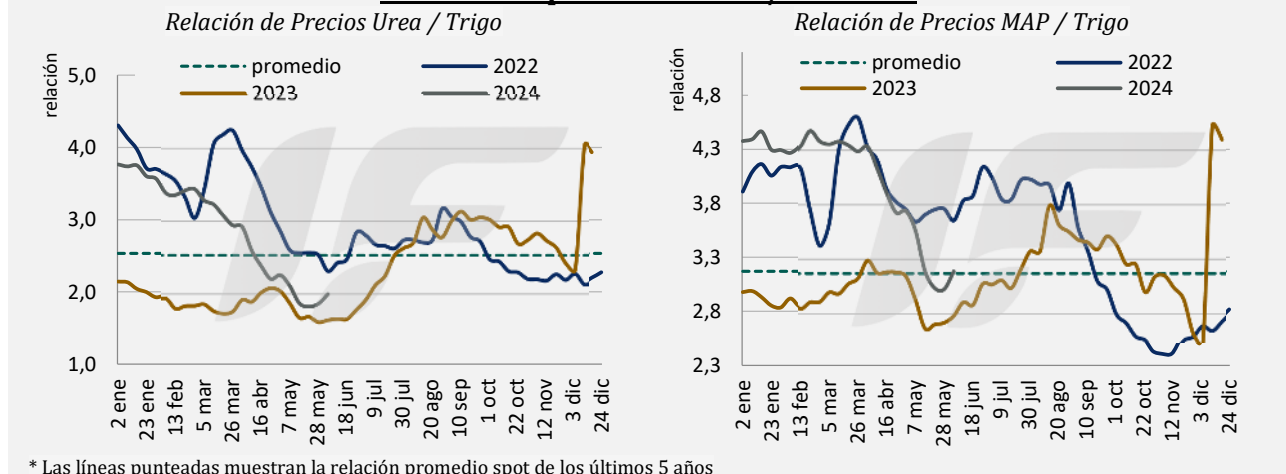
Situación de la relación de precio

	Urea (FCA)	MAP (FCA)	Trigo (FAS)	Maiz (FAS)	Urea / Trigo	Urea / Maiz	MAP / Trigo	MAP / Maiz
Precio (u\$s)	565	900	265	180	2,1	3,1	3,4	5,0
Var semanal (%)	9%	7%	-5%	-1%	14%	10%	12%	8%
Var interanual (%)	7%	1%	-17%	-51%	30%	120%	22%	108%

Nota: los precios de fertilizantes se referencian al mismo precio que la semana pasada

Fuente: Precio de granos Safras & mercados <https://safras.com.br/es/home-espanhol/>

Relación de precios Insumo / Producto



* Las líneas punteadas muestran la relación promedio spot de los últimos 5 años