

MERCADO LOCAL

Nº: 2025-27 - 04 de julio del 2025

- A nivel local, el valor actual de la urea cercano a \$580 FCA deja la relación insumo/producto poco atractiva tanto para trigo como para maíz, lo que explica el freno de la demanda de las últimas semanas.

- En los últimos 30 días, las relaciones de la urea se han apreciado:

Trigo: +13 %, al pasar de 2,6t de maíz por t de urea a 2,9t.

Maíz: +14 %, al subir de 3,0t de maíz por t de urea a 3,4t.

- En trigo, aunque los cultivos presentan buena humedad, lo que alentará aplicaciones de macollaje como se refleja en el ritmo de despachos de la mercadería ya comprada, muchos productores que aún no cerraron sus compras se muestran cautelosos y retrasan la decisión, esperando correcciones adicionales de precios.

- Mientras tanto, los importadores comienzan a ceder en sus valores, presionados por la necesidad de vender, aunque los costos de reposición no resultan lo suficientemente atractivos.

- Tal como anticipamos, la provisión de urea está asegurada: la planta local opera con normalidad y sin inconvenientes de abastecimiento, y las importaciones continúan a buen ritmo pese a los conflictos geopolíticos. Todo indica que julio será un mes de demanda basada en necesidades logísticas inmediatas: el productor comprará y requerirá entrega rápida en el campo. No observamos incentivos en las relaciones de precios para que el productor anticipe compras de cara al maíz.

- La situación de los fertilizantes fosfatados es marcadamente diferente a la de la urea. Con la campaña fina ya concluida y la gruesa comenzando de manera gradual, el movimiento de mercado es más pausado.

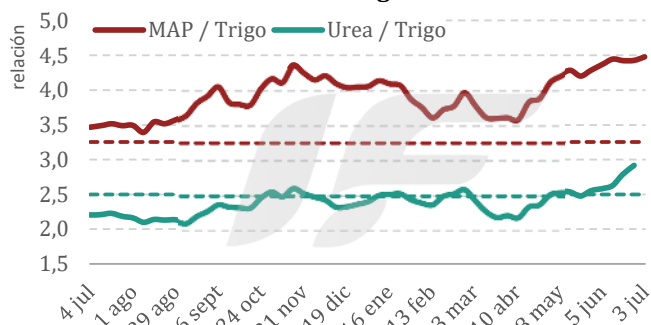
- A nivel global, los precios se mantienen firmes dado que la oferta sigue muy controlada. En este contexto, recomendamos analizar alternativas como NP, NPS y NPS + zinc, que resultan muy competitivas al compararlas por unidad de nutriente frente a los productos tradicionales (MAP 11-52 y DAP 18-46).

Esperar para comprar fósforo no parece una buena estrategia: las probabilidades de enfrentar precios más altos son elevadas. Si observamos los valores de reposición, el precio local actual se ve relativamente bajo.

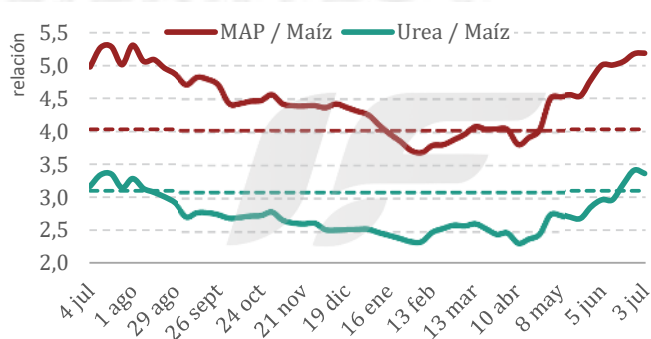
- Las relaciones de precio del MAP frente al trigo se sitúan hoy en 4,4, un 35 % por encima del promedio de los últimos cinco años (3,3). Frente al maíz, la relación actual es de 5,2, un 28 % superior al promedio quinquenal (4,1).

- En síntesis, la dinámica del mercado de fosfatados exige decisiones proactivas: la oferta continúa ajustada y las señales de precio favorecen la compra inmediata.

Relación Insumo Producto Trigo



Relación Insumo Producto Maíz



SI VAS A PONER FÓSFORO, HACELO VALER.

Coating bioestimulante para DAP/MAP que despierta la raíz y activa el lote.

- ✓ Mejora la emergencia
- ✓ Favorece la micorrización
- ✓ Protege de patógenos
- ✓ Aumenta la solubilización de nutrientes



RAIZUM

NITROGENADOS

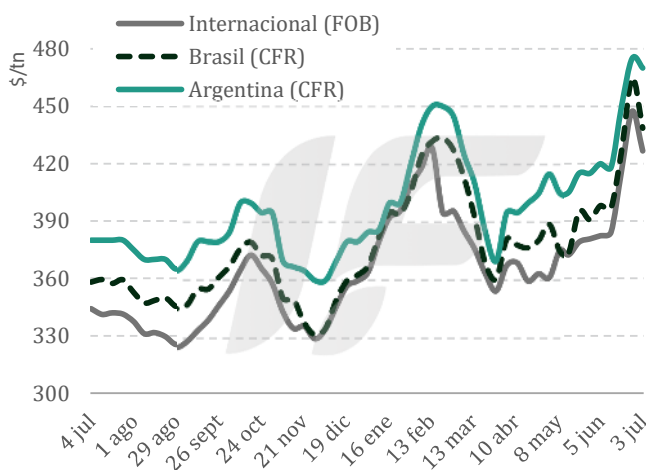
Nº: 2025-27 - 04 de julio del 2025

- El mercado internacional de nitrogenados atraviesa una etapa de reacomodamiento tras la fuerte volatilidad provocada por el conflicto entre Irán e Israel. Superado ese pico de incertidumbre, los precios globales de la urea tocaron un piso a fines de la semana pasada y comenzaron a mostrar cierta recuperación, aunque sin una tendencia firme aún definida.
- No obstante, es poco probable que los precios regresen a los niveles previos al conflicto Irán-Israel. Se espera que se estabilicen en un rango intermedio.
- La atención del mercado se centra en la licitación India, que cierra el lunes 7 de julio y busca adjudicar 2Mt. Si bien el volumen es ambicioso, el consenso generalizado es que India no logrará cubrirlo por completo, lo que podría sostener los precios.
- En Medio Oriente, los valores de urea se ajustaron levemente. En Egipto también se ajustaron luego de \$525 registrados en el punto más alto de la crisis. Tras semanas sin actividad exportadora, las principales plantas retomaron parcialmente la producción gracias a una recuperación en el suministro de gas.

- Europa comienza a internalizar el impacto del nuevo arancel fijo de 40 euros por tonelada sobre fertilizantes nitrogenados provenientes de Rusia y Bielorrusia. Si bien muchos importadores se abastecieron con anticipación, se espera que la presión regulatoria se sienta con más fuerza a partir de septiembre.
- China sigue sin confirmar nuevos cupos de exportación y sus precios continúan debilitándose.
- El mercado de Latinoamérica se mantiene cauto, con un amplio rango de ofertas que presionan a la baja en mercados como Brasil, donde la urea se cotiza entre \$ 425-450 CFR.
- En Argentina, en cambio, se registran ofrecimientos más altos, cercanos a los \$470 CFR, aunque sin confirmación de negocios concretos.

Precios Urea:

	26 jun	3 jul	Var (u\$s)	Var (%)
Internacional (FOB)*	447	427	-21	-5%
India (CFR)	399	399	0	0%
China (FOB)	435	425	-10	-2%
Báltico (FOB)	433	400	-33	-8%
Egipto (FOB)	520	480	-40	-8%
Oriente medio (FOB)	396	413	17	4%
Nola EEUU (FOB) st	388	395	8	2%
Brasil (CFR)	465	439	-26	-6%
Argentina (CFR)	475	470	-5	-1%



* Precio promedio China, Báltico, Egipto y Oriente medio

Soja (DM 46i20): IDAgro
Ing. Agr. Federico Lagrassa


6.346

Rto. Kg./Ha.


4.404

Rto. Kg./Ha.

Yeso + MAP
30 + 30




Yeso + MAP **RAIZUM (-5%)**
30 + 28,5



Lincoln
Buenos Aires

DATOS GENERALES
Fecha de Siembra: 25 / 10 / 2024
Fert. a Siembra: 30 Kg. Yeso + 30Kg. MAP
Fert. a Siembra: 30 Kg. Yeso + 28,5 MAP (RAIZUM)



Av. Avellaneda 409 - Píjate (8770) Prov. de Buenos Aires - Argentina
www.if.com.ar

FOSFATADOS

Nº: 2025-27 - 04 de julio del 2025

- El mercado de fosfatados atraviesa una etapa de firmeza sostenida, con precios en ascenso en casi todas las regiones, impulsados por la demanda activa de India y la limitada disponibilidad de producto en origen. El principal punto de atención fue el acuerdo entre India y Jordania que estableció el nuevo precio de ácido fosfórico con una suba significativa de \$105 respecto al trimestre anterior. Este ajuste se trasladó de inmediato a los valores de DAP.

- Los precios CFR India subieron con fuerza y alcanzaron los \$795 CFR, mientras que las ofertas rusas recientes se cerraron en ese mismo nivel, lo que generó un efecto contagio sobre otras plazas asiáticas. Bangladesh también mantuvo el ritmo con nuevas licitaciones a Marruecos.

- En China, los valores FOB se mantuvieron firmes en torno a \$750-760 FOB, pero los volúmenes disponibles cayeron drásticamente por decisión de los productores de reservar inventario para abastecer a Bangladesh.

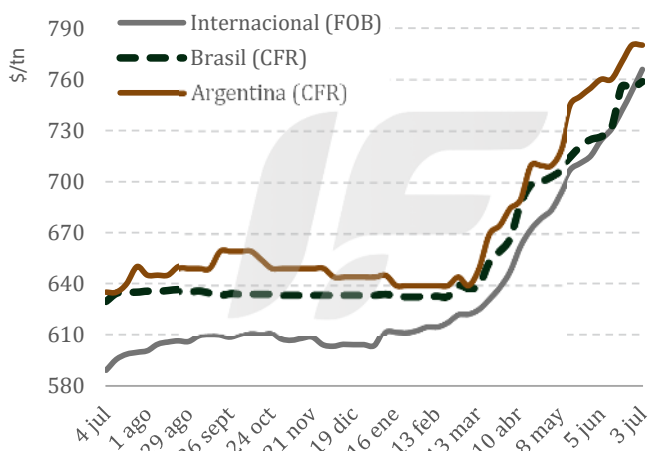
- Al igual que con la urea, Europa también se ve afectada por los aranceles a los fosfatados rusos con subas de hasta \$18 en la semana. LAS posiciones de Marruecos también registraron subas de hasta \$50.

- En Brasil, los valores de MAP mostraron mayor estabilidad, aunque con tendencia levemente alcista: las transacciones se realizaron entre \$755 y \$765 CFR, con pocas cargas chinas pero presencia rusa y marroquí. La atención en este mercado gira en torno a la creciente preferencia por MAP frente al SSP, que ha comenzado a perder interés comercial en función del costo relativo y la demanda de fósforo más concentrado.

- En paralelo, Argentina y Uruguay mantuvieron precios similares, entre \$ 770-785 CFR, aunque con menor dinamismo en el corto plazo.

Precios MAP:

	26 jun	3 jul	Var (u\$s)	Var (%)
Internacional (FOB)*	753	766	13	2%
India (CFR)	782	803	21	3%
China (FOB)	740	753	14	2%
Marruecos (FOB)	760	775	15	2%
Báltico (FOB)	731	732	1	0%
Tampa (FOB)	706	740	35	5%
Brasil (CFR)	754	759	4	1%
Argentina (CFR)	780	780	1	0%



* Precio promedio Tampa, China, Marruecos y B+altico.

¿SOS DISTRIBUIDOR? ¿QUERÉS OFRECER UN DIFERENCIAL EN FÓSFORO?

Sumá **RAIZUM** a tu portfolio y ofrecé más raíz, más absorción y más rinde desde el arranque.

Teléfono / WhatsApp: 2923 412188
www.if.com.ar



RAIZUM

Es un producto de IF | INGENIERIA EN FERTILIZANTES