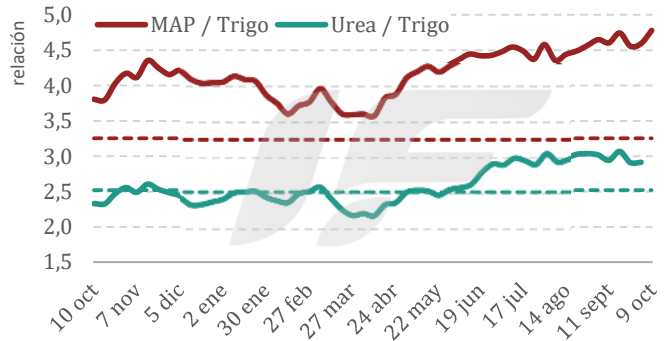


MERCADO LOCAL

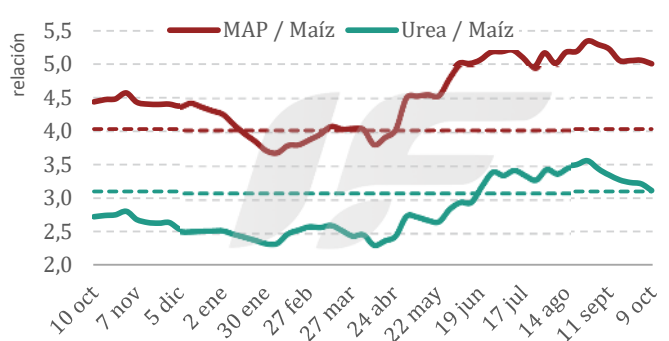
Nº: 2025-41 - 10 de octubre del 2025

- Antes de iniciar el informe, queremos recordar con profundo dolor el fallecimiento de Cristian Kleine. Un hombre de honor, gran profesional y apasionado difusor de la agronomía. Amó su profesión y la compartió con generosidad. Que en paz descanses, Cristian, y nuestras condolencias a su familia.
- Seguimos observando una campaña de trigo ideal, con condiciones climáticas óptimas y un alto nivel de desarrollo. Continúan las aplicaciones de nitrógeno, ya que muchos productores optaron por reducir las dosis de urea o fuentes nitrogenadas. Ahora, con cultivos en excelentes condiciones, buscan reforzar la nutrición para maximizar rendimientos, lo que convierte a este segmento en el mercado más activo de fertilizantes en el momento.
- En cuanto a la campaña gruesa, las compras para maíz avanzan muy lentamente y a cuentagotas, generando preocupación entre los importadores, que no logran movilizar sus stocks ni mantener la facturación esperada. Esta situación complica la logística y reactiva ofertas a la baja, tanto en fosfatados como en nitrogenados. Sin embargo, se observan algunas restricciones puntuales en productos tradicionales, especialmente en MAP 11-52 y DAP, ya que no todos los importadores cuentan con disponibilidad inmediata.
- Si bien se espera una muy buena campaña de maíz, esto aún no se refleja en la demanda de fertilizantes. Por su parte, los productos destinados a soja presentan un panorama aún más inactivo, con una demanda mínima y decisiones de compra postergadas, a pesar de la cercanía de la fecha de aplicación.
- En síntesis, el mercado local mantiene un tono depresivo en precios, con buen nivel de abastecimiento salvo casos puntuales. Solo la urea podría modificar su tendencia si China interrumpe sus exportaciones o si el nuevo tender de India genera un cambio en el equilibrio internacional de precios.

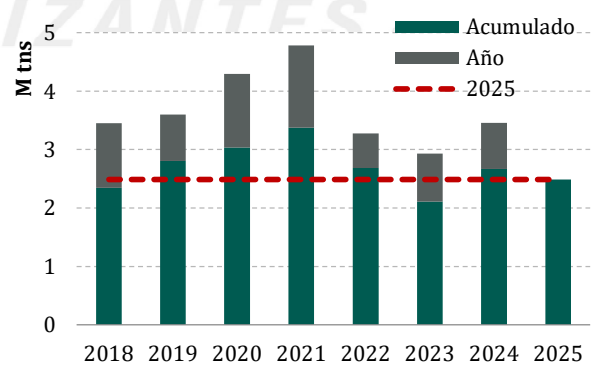
Relación Insumo Producto Trigo



Relación Insumo Producto Maíz



Importaciones acumuladas



**Arrancá el partido desde la raíz,
 cada P cuenta**

IF | INGENIERIA EN FERTILIZANTES®

RAIZUM

HIRYO

NITROGENADOS

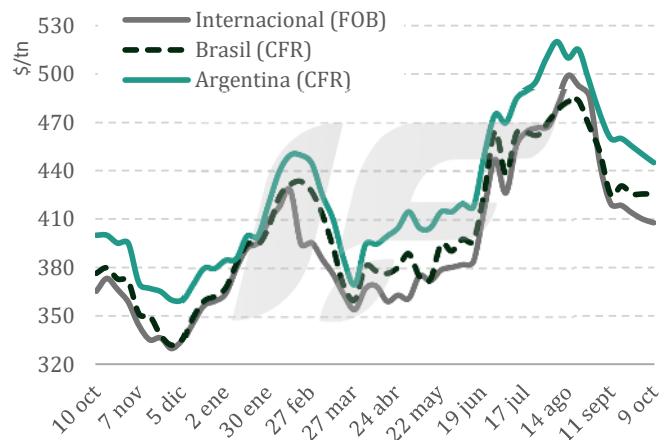
Nº: 2025-41 - 10 de octubre del 2025

- El mercado global de urea entró en modo de espera por la licitación de (India) del 15/10, con expectativas de ofertas más bajas. La región EMEA mantuvo sesgo bajista, mientras Asia mostró demanda débil por lluvias en China y logística complicada en SE Asia. En América, EEUU estuvo calmo y Brasil quedó virtualmente paralizado a la espera de la licitación
- Hay un sentimiento bajista a neutral, con atención en posibles cuotas/exportaciones de China y en cuánto del déficit indio será cubierto por ese origen.
- India espera un CFR esperado en licitación: \$415 (rango guía \$400-430), lo que mostraría una variación vs. licitación NFL previa de \$47.
- China con demanda interna floja por lluvias, La producción se sitúa en 195.000-200.000 t día e inventarios en alza, lo que podría indicar una buena oferta en la próxima licitación.
- EEUU con compras puntuales y foco en meses futuros. Los ríos se encuentran con restricciones estacionales. De navegabilidad, lo que limita la fluidez de negocios.
- Egipto muestra precios de \$ 430-445 FOB (+5) y sin ventas spot nuevas. Las indicaciones y netbacks sugieren correcciones si India presiona.
- Brasil con un mercado prácticamente paralizado a la espera de la licitación. Los compradores a suspendieron nuevas adquisiciones, limitándose a operaciones spot muy puntuales. El mercado continúa mostrando una fuerte preferencia por el sulfato de amonio (AS) frente a la urea en términos de costo por unidad de nitrógeno.
- Argentina con poca actividad comercial, con precios estables en torno a \$445 CFR. La demanda interna se mostró limitada por la finalización de las aplicaciones

de maíz temprano y el comienzo de una etapa de planificación para la siembra de maíz tardío y trigo 2026,

Precios Urea:

	2 oct	9 oct	Var (u\$s)	Var (%)
Internacional (FOB)*	410	408	-2	-1%
India (CFR)	425	415	-10	-2%
China (FOB)	417	418	1	0%
Báltico (FOB)	375	375	0	0%
Egipto (FOB)	433	438	5	1%
Oriente medio (FOB)	394	395	1	0%
Nola EEUU (FOB) st	382	384	3	1%
Brasil (CFR)	426	426	0	0%
Argentina (CFR)	450	445	-5	-1%



* Precio promedio China, Báltico, Egipto y Oriente medio

Empuja el rendimiento, cuida el suelo.

SOLUM
NS LIQUIDO + BIOESTIMULANTE

INGENIERIA EN FERTILIZANTES

HIRYO

FOSFATADOS

Nº: 2025-41 - 10 de octubre del 2025

- Semana de baja actividad y sesgo bajista en DAP/MAP a nivel global. India ingresó octubre con existencias cómodas de DAP (cercas a los 2,4–2,6 Mt), aguarda la actualización del esquema NBS y, con mayor poder de negociación, presiona por valores más bajos. China mantiene oferta exportable acotada y sin señales de extender la ventana; en Brasil la zafra terminó y los compradores evitaron grandes tomas; en EEUU la actividad en NOLA fue mínima. Bangladesh abrió ofertas con bajas y Etiopía redujo drásticamente volúmenes en su ronda de compra. Pese a insumos (amoniaco/azufre) más firmes, el corto plazo en DAP/MAP siguió cediendo.

- India con compradores inactivos, esperando NBS para Rabi y con stocks en alza; aparecen ofertas y pujas más bajas que la semana previa.

- China con el mercado interno calmo tras feriados; en exportación se oyeron ofertas \$750–760 FOB y traders intentando colocar los últimos cupos antes del 15/10. Tasas de operación estimadas: MAP 40 %, DAP 50 %.

- EEUU con interés muy limitado por fósforo. MAP NOLA se negoció alrededor de \$700/st para octubre. No hubo exportaciones desde Tampa.

- Marruecos con operativa acotada; ventas puntuales a Europa a valores inferiores a semanas previas; netbacks a India y LatAm marcan techos más bajos.

- Rusia registró promedios de \$600 para MAP FOB. Menor disponibilidad spot tras actividad en NPK hacia India y fórmulas a Brasil; bajas globales comprimieron netbacks.

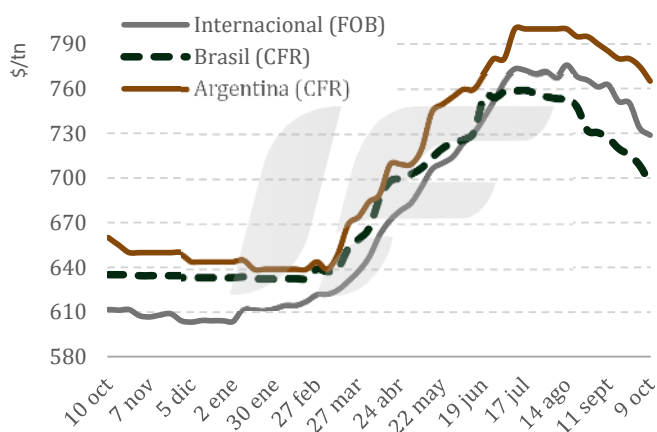
- Brasil con promedio de precio de MAP \$695 CFR (-12). Tendencia bajista por fin de campaña, stocks elevados y preferencia por negocios de precio fórmulas; se oyeron indicaciones incluso más bajas en el interior.

Las importaciones acumuladas de fosfatados siguen altas, producción local de MAP crece y la demanda 2025 no acompañó en igual medida, elevando existencias.

- Argentina. Promedio MAP \$765 CFR. Demanda muy débil y varios compradores permanecen al margen esperando mayores bajas; el spread vs. Brasil ronda \$70.

Precios MAP:

	2 oct	9 oct	Var (u\$s)	Var (%)
Internacional (FOB)*	734	729	-5	-1%
India (CFR)	778	771	-7	-1%
China (FOB)	736	735	-1	0%
Marruecos (FOB)	748	747	-1	0%
Báltico (FOB)	673	662	-11	-2%
Tampa (FOB)	708	702	-6	-1%
Brasil (CFR)	709	696	-12	-2%
Argentina (CFR)	775	765	-10	-1%



* Precio promedio Tampa, China, Marruecos y Báltico.



Eficiencia, rendimiento y bolsillo en equilibrio

FRONDA
N FOLIAR + BIOESTIMULANTE

INGENIERIA EN FERTILIZANTES

HIRYO