

MERCADO LOCAL

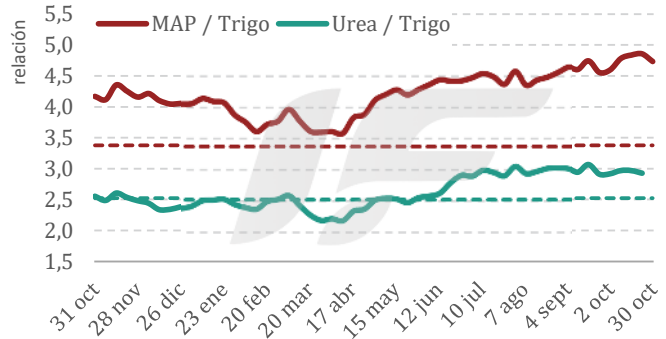
Nº: 2025-44 - 31 de octubre del 2025

- El mercado local transita una semana sin grandes novedades, con un tono calmado y sin movimientos relevantes en precios. La actividad comercial continúa ralentizada, reflejando una combinación de factores políticos, climáticos y logísticos que siguen condicionando las decisiones del productor.
- Tras las elecciones legislativas, el mercado había mostrado cierta expectativa de reactivación, pero finalmente prevaleció la cautela. En varias regiones, las lluvias recientes dejaron zonas anegadas y caminos complicados, lo que frenó momentáneamente tanto las labores como las compras de insumos.
- Los importadores y distribuidores mantienen sus estrategias conservadoras, sin grandes modificaciones en los valores y con operaciones limitadas, principalmente enfocadas en compromisos ya asumidos. La demanda sigue sin reaccionar, con los productores priorizando la observación de la evolución climática antes de tomar nuevas decisiones de compra para la gruesa.
- De cara a noviembre y diciembre, el frente logístico comienza a ganar protagonismo. Con la baja de retenciones a la soja, muchos productores aprovecharon para liquidar granos, y se espera que el movimiento hacia los puertos aumente significativamente durante los próximos meses. Este escenario podría generar una alta demanda de transporte y saturación en los accesos portuarios, dificultando la disponibilidad de camiones. En ese contexto, la coordinación anticipada será clave para evitar demoras en el abastecimiento de insumos.
- El clima, junto con la presión logística que se avecina, marcará el pulso del cierre de año. Aun así, las condiciones de humedad siguen siendo favorables y sostienen la expectativa de una buena campaña, dejando la sensación de que, cuando el campo vuelva a moverse, la demanda podría activarse con rapidez.

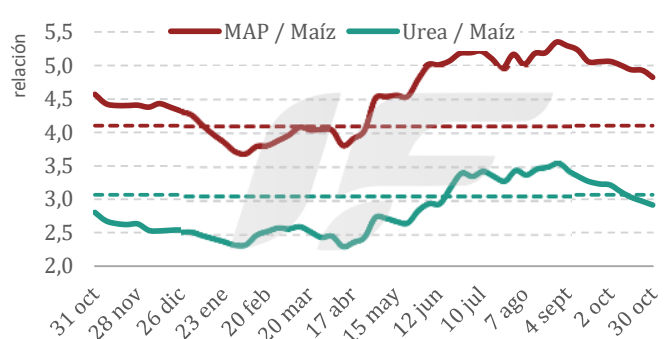
Precios Urea y MAP mercado local (ref mayorista)

	23 oct	30 oct	Var (u\$s)	Var (%)
Urea (FCA)	530	525	-5	-1%
MAP (FCA)	880	870	-10	-1%

Relación Insumo Producto Trigo



Relación Insumo Producto Maiz



FRONDA®

N FOLIAR + BIOESTIMULANTE

- Fertilizante foliar nitrogenado (18% N) con **acción bioestimulante**.
- Se aplica en lugar de acción lo que **permite hacer correcciones nutricionales inmediatas**
- Permite particionar y reducir los balances, **1 kg N como FRONDA reemplaza 1.8 kg N tradicionales a suelo**

INGENIERIA EN FERTILIZANTES®

HIRYC

NITROGENADOS

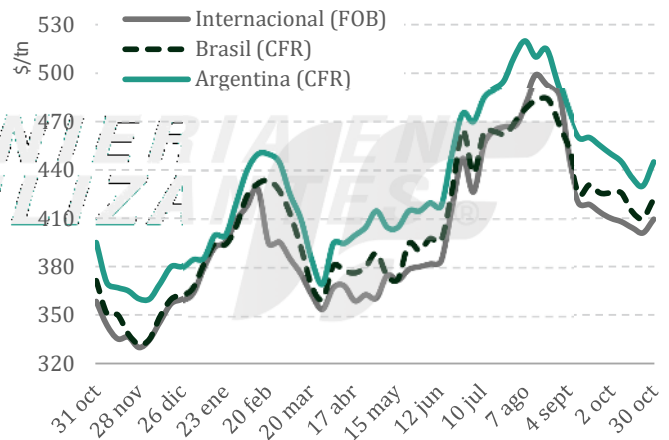
Nº: 2025-44 - 31 de octubre del 2025

- Durante la semana el mercado global de nitrogenados se afirmó por la combinación de un tender de India con baja adjudicación, compras europeas adelantadas por CBAM y una oferta contenida desde orígenes clave. El norte de África lideró las subas, el Báltico y el Mar Negro acompañaron con firmeza, China permaneció centrada en su mercado interno y EE.UU. convalidó la tendencia en NOLA y forwards, mientras Brasil mostró mayor cautela pero con precios al alza.
- En India, RCF aceptó 430.700 t (90.000 t costa este a \$395 CFR y 340.700 t costa oeste a \$402 CFR), dejando un faltante relevante y expectativa de nueva licitación a mediados de noviembre.
- En China, sin nuevas cuotas de exportación (solo cargamentos con CIQ previo al 15-oct), el foco quedó en el mercado doméstico con producción estimada en 188.000 t/día y stocks 1.554.000 t.
- En Estados Unidos, NOLA subió a \$390/st, con febrero negociado a \$410/st en los mercados de futuro.
- En el Báltico, la urea se ubicó en \$365-393 FOB con productores privilegiando Europa y NOLA.
- En Egipto, ventas spot y posiciones de traders fijaron \$445-465 FOB y en Argelia se alcanzó \$470-480 FOB
- En Rusia/Mar Negro, la urea se afirmó en \$407-420 FOB (prom. \$414/t), con mayores ventas Europa.
- El mercado brasileño se mantuvo firme en \$420-430 CFR, con una demanda en recuperación por el avance de la siembra de soja y maíz. Los importadores se muestran cautelosos ante la expectativa de nuevas subas, mientras la oferta sigue fluida desde Medio Oriente y Rusia. El contexto internacional alcista y la proximidad de la campaña sostienen los precios y mantienen activo el flujo de importaciones.
- En Argentina, los precios se ubicaron en \$ 440-450 CFR, impulsados por la firmeza global y la menor oferta local por el mantenimiento de Profertil. La

demanda se mantiene activa para maíz y mezclas NPS, aunque los volúmenes de compra son moderados. La dependencia de importaciones y los altos costos de reposición sostienen un mercado estable pero tensionado.

Precios Urea:

	23 oct	30 oct	Var (u\$s)	Var (%)
Internacional (FOB)*	401	409	8	2%
India (CFR)	399	399	0	0%
China (FOB)	420	421	1	0%
Báltico (FOB)	360	373	13	3%
Egipto (FOB)	429	458	30	7%
Oriente medio (FOB)	379	379	0	0%
Nola EEUU (FOB) st	378	391	14	4%
Brasil (CFR)	410	422	12	3%
Argentina (CFR)	430	445	15	3%



* Precio promedio China, Báltico, Egipto y Oriente medio



FRONDA
N FOLIAR + BIOESTIMULANTE

**MENOS APLICACIONES,
MÁS EFICIENCIA**




- Compatible con fungicidas: podés combinar aplicaciones y ahorrar tiempo
- Contiene ácidos húmicos y fúlvicos, aminoácidos y fitohormonas que **potencian el crecimiento** y la **absorción de nutrientes**
- Se aplica desde fin de macollaje a el fin de ciclo, logrando **mayor rendimiento y calidad** en un solo pase.

FOSFATADOS

Nº: 2025-44 - 31 de octubre del 2025

- El mercado global de fosfatados continuó mostrando un tono bajista, afectado por la debilidad estacional de la demanda y el impacto del nuevo programa de subsidios en India. El anuncio del esquema NBS para la campaña Rabi trajo claridad, pero no logró reactivar las compras, ya que los márgenes de importación siguen negativos.

- Las exportaciones de China se encuentran prácticamente detenidas tras el cierre de cuotas, reduciendo la oferta internacional. En el norte de África y Medio Oriente, los productores mantuvieron ventas firmes, mientras que en América del Sur el mercado se estabilizó gracias a la recuperación parcial del consumo en Brasil.

- Los costos de azufre y energía siguen presionando a los productores, limitando recortes adicionales de precios. La combinación de stocks elevados en Asia y Europa, junto con la reducción de oferta china, perfila un escenario de desaceleración de la tendencia bajista hacia el cierre del año.

- En India, las compras se concentraron en acuerdos con Rusia y Arabia Saudita. El subsidio NBS incrementó 10% el componente fosfatado, pero los importadores aún registran pérdidas cercanas a \$150/t, lo que limita nuevos negocios.

- En China, los precios FOB antes del cierre de exportaciones vigente hasta marzo 2026, lo que restringe la disponibilidad global.

- En EEUU, la actividad en Nola sigue mínima y las ofertas futuras bajaron reflejando expectativas de menor demanda doméstica.

- El Báltico y Rusia mantuvieron operaciones puntuales: Indorama compró 30.000t de DAP ruso a \$725/t CFR India. Los valores FOB en el Báltico se ajustaron en línea con los nuevos netbacks.

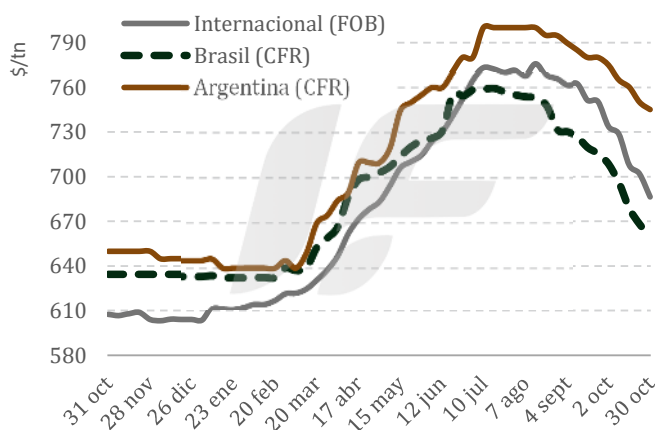
- En Brasil, el MAP se estabilizó en \$660 CFR, luego de cuatro semanas de caídas, gracias al fin de la presión de importaciones chinas y al repunte del SSP a \$190-245

CFR. Los distribuidores priorizan mantener inventarios bajos, pero el mercado comienza a mostrar señales de equilibrio.

- En Argentina, el DAP/MAP se sostuvo en torno a \$745 CFR, con nula actividad comercial y operadores a la espera de referencias externas para la próxima campaña.

Precios MAP:

	23 oct	30 oct	Var (u\$s)	Var (%)
Internacional (FOB)*	702	686	-15	-2%
India (CFR)	749	728	-21	-3%
China (FOB)	710	685	-25	-4%
Marruecos (FOB)	712	707	-6	-1%
Báltico (FOB)	637	626	-11	-2%
Tampa (FOB)	695	691	-5	-1%
Brasil (CFR)	668	659	-9	-1%
Argentina (CFR)	750	745	-5	-1%



* Precio promedio Tampa, China, Marruecos y Báltico.



FRONDA

tasa a 180 días y en U\$S

También puedes financiar al 3% a 270 días y 6% a 360 días

Llamá al **+54 9 341 203-2816**
(Andrés Bertotto)
y armamos tu plan de aplicación.

A través de las plataformas: