

MERCADO LOCAL

Nº: 2025-49 - 05 de diciembre del 2025

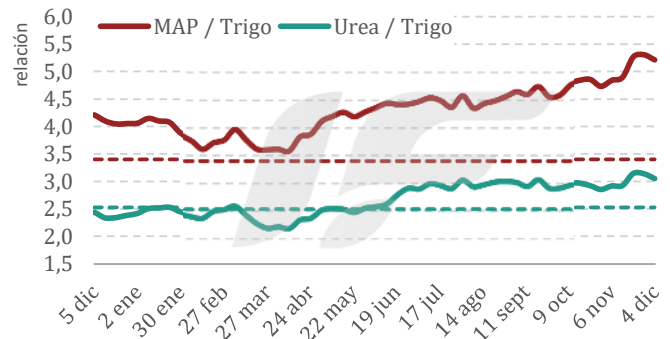
- El mercado doméstico transita otra semana sin grandes cambios, en un escenario donde la gruesa avanza con un ritmo moderado y sin presiones inmediatas de compra. Los productores describen un panorama “tranquilo”, con decisiones postergadas hasta contar con mayor claridad climática y operativa. La atención está puesta en la cosecha de fina, cuyos resultados muestran rendimientos altos, pero una marcada variabilidad generada por el impacto combinado de excesos hídricos, heladas y episodios de “sopleteo”. El PAS del 04/12 confirma esta heterogeneidad: trigo con 45% cosechado y rindes elevados, mientras la siembra de soja y maíz continúa demorada por falta de piso en regiones clave.
- En este contexto, la demanda sigue apagada, especialmente en fosfatados, donde la combinación de relaciones insumo/producto históricamente altas y la imposibilidad de aplicar en tiempo y forma continúa paralizando al mercado. Esta misma dinámica ya se observaba de manera consistente en los reportes previos, que muestran prácticamente nula reacción en MAP a pesar de bajas internacionales
- Por el lado de los nitrogenados, el movimiento persiste, pero en volúmenes acotados. La buena humedad de perfiles y la expectativa de respuesta agronómica sostienen compras ajustadas de urea y mezclas NPS, en línea con la tendencia observada durante noviembre. Sin embargo, el ritmo de negocios no se acelera: la mayoría de los productores continúa operando únicamente para compromisos inmediatos.
- En síntesis, el mercado local sigue mostrando la misma tónica de las últimas semanas, pero ahora enmarcado en un escenario internacional bajista tanto para nitrogenados como para fosfatados, lo que agrega un elemento de presión adicional sobre los importadores argentinos, que buscan cerrar el año con el menor carry posible ante la continuidad de correcciones externas. Si bien el clima condiciona operaciones y genera heterogeneidad productiva, los analistas coinciden en que el verdadero factor determinante de la demanda hoy son

los precios, más que las ventanas operativas. Con valores internacionales debilitados, relaciones insumo/productos todavía desafiantes y un productor extremadamente sensible a estas señales, la demanda permanece retraída y selectiva.

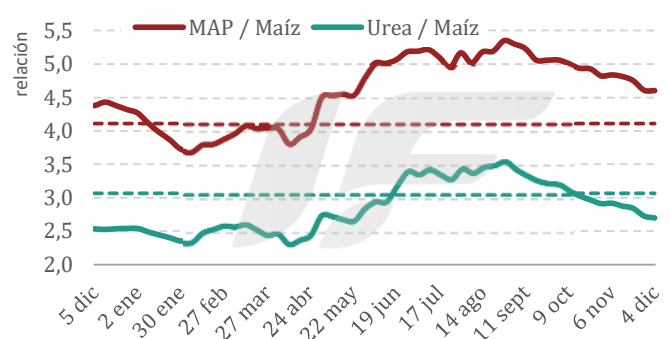
Precios Urea y MAP mercado local (ref mayorista)

| | 27 nov | 4 dic | Var (u\$s) | Var (%) |
|------------|--------|-------|------------|---------|
| Urea (FCA) | 515 | 510 | -5 | -1% |
| MAP (FCA) | 870 | 870 | 0 | 0% |

Relación Insumo Producto Trigo



Relación Insumo Producto Maiz



Fortalecé tu cultivo cuando define su potencial.



FRONDA[®]
N FOLIAR + BIOESTIMULANTE

tu aliado foliar




NITROGENADOS

Nº: 2025-49 - 05 de diciembre del 2025

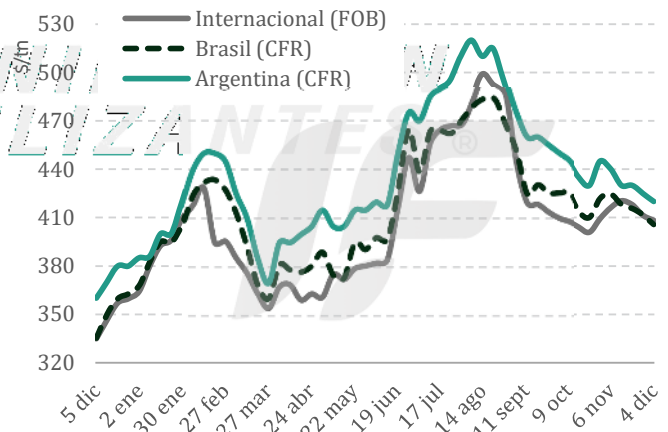
- El mercado global de nitrogenados continúa en un escenario bajista, marcado por la inercia posterior al gran tender de India, la debilidad estacional de la demanda y la presión descendente en todas las referencias de urea. La adjudicación de 1,56 Mt por parte de IPL reorganizó los flujos de corto plazo y dejó a los productores del Golfo Árabe, Rusia, China y el Sudeste Asiático enfocados en cumplir embarques hasta mediados de enero, mientras que el resto de las regiones opera con muy poco volumen. La débil actividad se combina con inventarios elevados en varios destinos y problemas logísticos en Europa y EE.UU., que refuerzan la corrección general. El mercado de nitratos también sufre la presión del amoníaco y la caída de la urea, con Europa saturada y Turquía pagando primas por la escasez de sulfato de amonio chino.
- En India la demanda quedó cubierta tras el tender de IPL, y no se esperan nuevas compras hasta mediados de enero. El sudeste asiático continúa con demanda deprimida por inundaciones en Vietnam, Indonesia y Tailandia, que retrasan siembras y deterioran capacidad de compra. China mantiene firmeza doméstica por reservas invernales, menor producción y reducción de inventarios, aunque la actividad exportadora está prácticamente detenida.
- En Medio Oriente domina la quietud comercial, con exportadores centrados en compromisos hacia India y operaciones formula hacia América. En Irán la producción opera a plena aunque se prevén restricciones de gas a partir de fin de mes.
- En África, Egipto registra ventas puntuales pero con valores a la baja por ausencia de Europa, mientras Argelia muestra escasa liquidez y Nigeria continúa operando bajo esquemas de licitación con destino preferente a Brasil y EEUU.
- En Europa, la logística y el llenado de almacenes previo a CBAM frenan cualquier nueva compra, mientras la caída de urea afecta directamente al mercado de

nitratos. En el Mar Negro prevalece la debilidad y mínima actividad spot.

- En América, NOLA continúa cediendo con escasa demanda y abundante oferta para enero, mientras Brasil permanece presionado por múltiples orígenes y compras postergadas para safrinha. México y el resto de la región esperan señales de piso antes de reactivar compras.

Precios Urea:

| | 27 nov | 4 dic | Var (u\$s) | Var (%) |
|----------------------|--------|-------|------------|---------|
| Internacional (FOB)* | 411 | 408 | -3 | -1% |
| India (CFR) | 415 | 415 | 0 | 0% |
| China (FOB) | 425 | 426 | 1 | 0% |
| Báltico (FOB) | 363 | 358 | -5 | -1% |
| Egipto (FOB) | 455 | 448 | -8 | -2% |
| Oriente medio (FOB) | 384 | 379 | -5 | -1% |
| Nola EEUU (FOB) st | 376 | 362 | -14 | -4% |
| Brasil (CFR) | 412 | 406 | -6 | -1% |
| Argentina (CFR) | 425 | 420 | -5 | -1% |



* Precio promedio China, Báltico, Egipto y Oriente medio

¿Por qué elegir FRONDA es la decisión correcta?

Porque es un...
Fertilizante foliar nitrogenado (18% N) con **acción bioestimulante**.

Porque es...
Compatible con fungicidas e insecticidas: podés combinar aplicaciones y ahorrar tiempo

Porque ...
Se aplica en lugar de acción lo que **permite hacer correcciones nutricionales inmediatas**

Porque ...
Contiene ácidos húmicos y fúlvicos, aminoácidos y fitohormonas que **potencian el crecimiento y la absorción de nutrientes**

Porque ...
Permite particionar y reducir los balances, **1 kg N como FRONDA reemplaza 1.8 kg N tradicionales a suelo**

Porque ...
Podés formular **FRONDA, ajustando los micro-nutrientes** necesarios para potenciar tus cultivos (Boro, Zinc)

IF INGENIERIA EN FERTILIZANTES | HIRYO

FOSFATADOS

Nº: 2025-49 - 05 de diciembre del 2025

- El mercado global de fosfatados transita una etapa de debilidad generalizada, con precios presionados por la combinación de demanda estacionalmente baja, altos costos de azufre y una disponibilidad exportable restringida desde China, donde los productores están prácticamente vendidos o comprometidos para diciembre. La actividad comercial permanece reducida en la mayoría de las regiones y las compras se orientan al corto plazo, generando mayor volatilidad entre plazas. En paralelo, la oferta desde Arabia Saudita, Marruecos y Túnez continúa cubriendo los huecos dejados por China, con flujos crecientes hacia EE.UU., Europa y África.

- En India la demanda de DAP se mantiene muy débil tras un fuerte ingreso de producto que dejó stocks holgados y congestión portuaria, lo que limita nuevas adquisiciones. Las discusiones de valores más bajos no se concretaron y los importadores priorizan la evacuación interna antes de reanudar compras.

- En China la actividad exportadora sigue limitada, con productores enfocados en el mercado interno en plena temporada de almacenamiento invernal. La escasez de oferta se combina con aumentos en costos de azufre y ácido sulfúrico.

- En el Sudeste Asiático la demanda es muy débil, con inventarios elevados y compras pospuestas. Indonesia adjudicó volúmenes para entregas en 2026.

- En Europa la demanda permanece mínima, con compras estrictamente tácticas y prioridad puesta en importaciones de urea antes de la entrada en vigencia del CBAM.

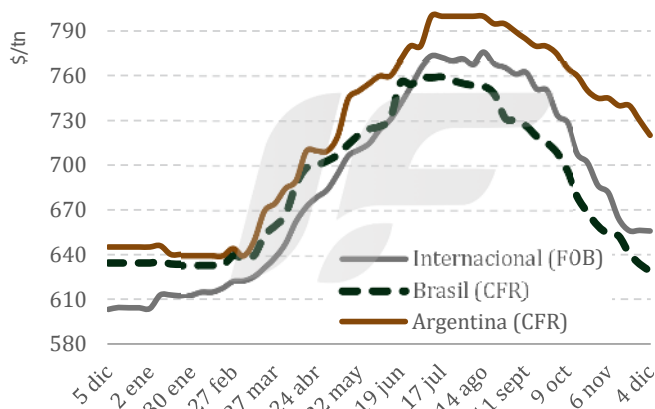
- En Medio Oriente destaca Arabia Saudita, que colocó un volumen significativo en EE.UU., aprovechando la débil demanda india y la necesidad estadounidense de abastecimiento para primavera. Jordania y Egipto muestran actividad puntual con pocos negocios nuevos.

- En América, Estados Unidos continúa con baja demanda interna y un mercado presionado por abundante oferta, aunque se espera reactivación hacia el

primer trimestre. En Brasil, el mercado sigue ofreciendo muy poco volumen nuevo, con operadores concentrados en nitrógeno; MAP y especialmente TSP muestran ajustes bajistas adicionales. Argentina permanece prácticamente paralizada, sin demanda efectiva y expectativas de correcciones adicionales.

Precios MAP:

| | 27 nov | 4 dic | Var (u\$s) | Var (%) |
|----------------------|--------|-------|------------|---------|
| Internacional (FOB)* | 656 | 656 | -1 | 0% |
| India (CFR) | 688 | 688 | 0 | 0% |
| China (FOB) | 664 | 656 | -8 | -1% |
| Marruecos (FOB) | 668 | 668 | 0 | 0% |
| Báltico (FOB) | 606 | 611 | 5 | 1% |
| Tampa (FOB) | 650 | 647 | -3 | -1% |
| Brasil (CFR) | 634 | 629 | -5 | -1% |
| Argentina (CFR) | 730 | 720 | -10 | -1% |



* Precio promedio Tampa, China, Marruecos y Báltico.

Financiá tu **FRONDA**®
En U\$S

A través de las plataformas:



Llamá al **+54 9 341 203-2816** (Andrés Bertotto) y armamos tu plan de aplicación.

TASA % TASA % TASA %

0 **3** **6**

180 días¹¹ 270 días¹¹ 360 días¹¹