

MERCADO LOCAL

Nº: 2025-51 - 19 de diciembre del 2025

- Esta semana el mercado de nitrógeno se activó, sobre todo en la mitad sur de la provincia de Buenos Aires, pero también en el resto del país. Si bien no es una campaña fuerte, hubo muchas cotizaciones y cierres de negocios. Igualmente, los importadores siguen estando expectantes a que empiece la campaña fuerte, que estimamos será en enero. La cosecha, las fiestas y la falta de agua en algunos lugares van retrasando el inicio. Los fosfatados siguen ausentes en la demanda.

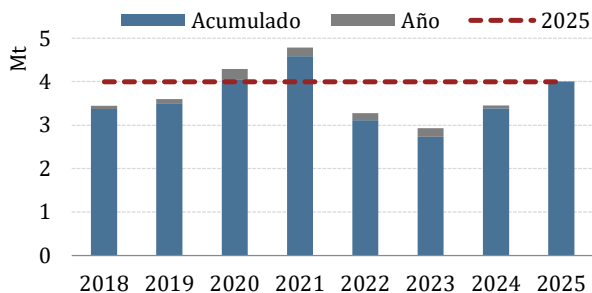
- Los primeros comentarios de mercado se acercan a 5 Mt, lo que parecería poco por el área inicial, pero no hay que dejar de ver que hay 5 M de hectáreas inundadas en la provincia de Buenos Aires que, si bien se están achicando y se empiezan a sembrar, nos permiten inferir que hubo entre 300.000 y 500.000 t de fertilizantes que no se usaron, al menos en fina, y que posiblemente parte de eso, si fue comprado, pasó a la gruesa. De no poder sembrarse, pasará al próximo año.

- Viendo esto, hablar de un mercado de 5 Mt parece optimista y satisfactorio.

Importaciones acumuladas por productos

Producto	2024	2025	Var
Urea	1.009	1.421	41%
UAN-TSA	330	339	3%
MAP-DAP	1.049	1.063	1%
Otros	997	1.181	18%
Total	3.387	4.004	18%

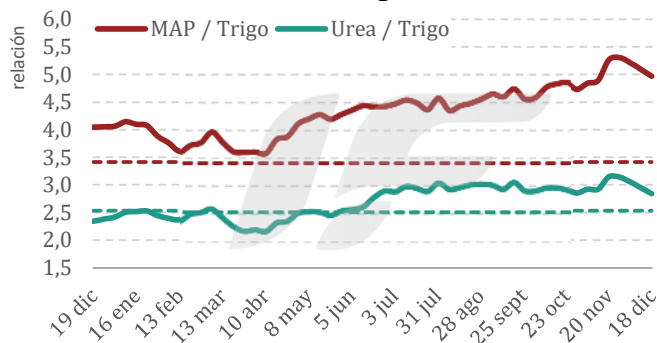
Importaciones históricas



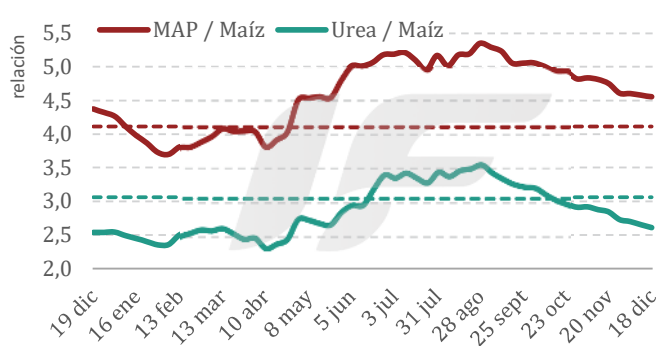
Precios Urea y MAP mercado local (ref mayorista)

	11 dic	18 dic	Var (u\$s)	Var (%)
Urea (FCA)	503	495	-8	-1%
MAP (FCA)	868	865	-3	0%

Relación Insumo Producto Trigo



Relación Insumo Producto Maíz



Fortalecé tu cultivo cuando define su potencial.

FRONDA[®]
N FOLIAR + BIOESTIMULANTE

tu aliado foliar

NITROGENADOS

Nº: 2025-51 - 19 de diciembre del 2025

- El mercado internacional de nitrogenados mostró un cambio claro de tono durante la semana, impulsado por la sorpresiva licitación de India por un volumen significativo de urea. Este movimiento interrumpió la tendencia bajista previa y reintrodujo una percepción de mayor firmeza, aun cuando la demanda física inmediata sigue siendo limitada en varias regiones. A esto se sumaron restricciones de oferta en Irán por recortes de gas y una mayor cautela de productores ante el inicio del esquema CBAM en Europa. En general, el mercado pasó de un escenario defensivo a uno de expectativa, con mayor atención puesta en la evolución del primer trimestre.

- India volvió a posicionarse como el principal factor de soporte del mercado global, con una licitación que refleja un ritmo interno de consumo elevado y una reducción progresiva de stocks. La demanda prevista para cubrir el período invernal mantiene a los exportadores atentos, aun cuando persisten desafíos logísticos en puertos y transporte interno.

- China continúa con una demanda doméstica estacionalmente más débil, aunque con niveles de producción elevados y una baja gradual de inventarios. La disponibilidad exportable sigue siendo acotada y el mercado permanece atento a una eventual reasignación de cuotas, especialmente en función del interés indio.

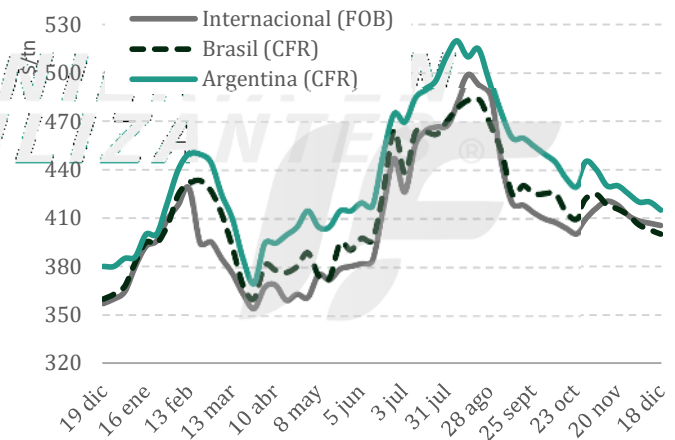
- En Medio Oriente, el mercado se mostró más firme tras la licitación india, con productores menos dispuestos a convalidar valores más bajos. Irán enfrenta recortes relevantes de producción por restricciones en el suministro de gas, lo que limita la oferta disponible y aporta sostén adicional al mercado regional.

- Europa atraviesa un período de demanda estacionalmente baja, con compradores enfocados en el impacto operativo y administrativo del CBAM. La actividad es reducida y el interés se concentra más en logística y cumplimiento regulatorio que en nuevas compras.

- En América, el anuncio de India generó una recuperación del ánimo del mercado, especialmente en Estados Unidos y Brasil. Si bien la demanda agrícola inmediata sigue contenida, el mercado comenzó a anticipar necesidades del primer trimestre, con Brasil atento al avance de la safrinha y Estados Unidos al próximo ciclo de aplicación primaveral.

Precios Urea:

	11 dic	18 dic	Var (u\$s)	Var (%)
Internacional (FOB)*	407	405	-1	0%
India (CFR)	415	415	0	0%
China (FOB)	427	428	1	0%
Báltico (FOB)	356	355	-1	0%
Egipto (FOB)	441	435	-6	-1%
Oriente medio (FOB)	378	376	-2	0%
Nola EEUU (FOB) st	363	364	1	0%
Brasil (CFR)	403	400	-3	-1%
Argentina (CFR)	420	415	-5	-1%



* Precio promedio China, Báltico, Egipto y Oriente medio

¿Por qué elegir FRONDA es la decisión correcta?

- Porque es un... **Fertilizante foliar nitrogenado (18% N) con acción bioestimulante.**
- Porque es... **Compatible con fungicidas e insecticidas:** podés combinar aplicaciones y ahorrar tiempo
- Porque... **Se aplica en lugar de acción lo que permite hacer correcciones nutricionales inmediatas**
- Porque... **Contiene ácidos húmicos y fúlvicos, aminoácidos y fitohormonas que potencian el crecimiento y la absorción de nutrientes**
- Porque... **Permite particionar y reducir los balances, 1 kg N como FRONDA reemplaza 1.8 kg N tradicionales a suelo**
- Porque... **Podés formular FRONDA, ajustando los micro-nutrientes necesarios para potenciar tus cultivos (Boro, Zinc)**

IF INGENIERIA EN FERTILIZANTES | HIRYO

FOSFATADOS

Nº: 2025-51 - 19 de diciembre del 2025

- El mercado internacional de fosfatados se mantiene mayormente calmo desde el lado de la demanda, pero con señales estructurales que empiezan a tensionar la oferta hacia 2026. La extensión de la ausencia de exportaciones chinas hasta al menos agosto de 2026 es el principal factor de fondo, reordenando flujos y expectativas en los principales mercados importadores. A esto se suma el impacto alcista de los costos de materias primas, en especial el azufre, que comienza a condicionar decisiones productivas y disponibilidad de ciertos productos, particularmente SSP. Aunque la actividad spot sigue limitada por la estacionalidad, el mercado muestra un sesgo más firme en MAP, mientras que DAP continúa encontrando resistencia por stocks elevados y demanda débil en varios destinos.

- En China, el mercado permanece estable, pero con exportaciones virtualmente ausentes. La política oficial de priorizar el abastecimiento interno y contener los costos energéticos mantiene a los productores enfocados en el mercado doméstico, con tasas operativas moderadas y sin señales de reapertura exportadora en el corto plazo. Esta situación refuerza la percepción de escasez futura en mercados tradicionalmente dependientes de producto chino.

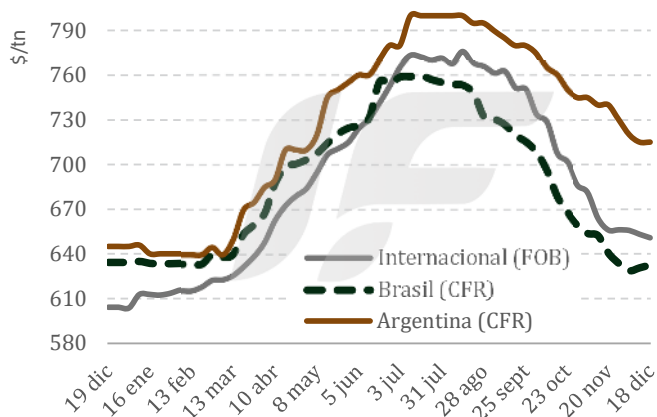
- En India, la demanda de DAP continúa contenida por la estacionalidad, congestión portuaria y niveles de stock relativamente cómodos, lo que limita nuevas compras. Se observaron algunas operaciones puntuales desde Estados Unidos y Rusia, pero sin generar un cambio de tendencia. Pakistán muestra un escenario similar, con consumo desacelerado y operadores cautelosos, aunque la reducción de stocks hacia fin de año es seguida de cerca.

- En Medio Oriente y África, Arabia Saudita mantuvo presencia activa en África Oriental, mientras que Jordania y Egipto mostraron menor dinamismo. En Europa, el mercado sigue lento por la cercanía de las fiestas y la debilidad de la demanda, aunque la ratificación del CBAM introduce un elemento estructural que podría impactar costos y flujos a partir de 2026.

- En América, Estados Unidos continúa con actividad logística y comercial, pero con demanda agrícola débil y foco en la gestión de inventarios. En Brasil, el mercado de MAP es el más sensible a la ausencia china, con mayor firmeza relativa frente a DAP y TSP. Argentina permanece prácticamente fuera del mercado, sin señales de reactivación de la demanda en el corto plazo.

Precios MAP:

	11 dic	18 dic	Var (u\$s)	Var (%)
Internacional (FOB)*	653	651	-2	0%
India (CFR)	679	670	-9	-1%
China (FOB)	657	658	1	0%
Marruecos (FOB)	670	673	2	0%
Báltico (FOB)	607	603	-4	-1%
Tampa (FOB)	631	616	-16	-2%
Brasil (CFR)	631	633	2	0%
Argentina (CFR)	715	715	0	0%



* Precio promedio Tampa, China, Marruecos y Báltico.

Financiá tu **FRONDA**®

En U\$s

A través de las plataformas:




Llamá al **+54 9 341 203-2816** (Andrés Bertotto) y armanos tu plan de aplicación.

TASA % TASA % TASA %

0% 180 días*
3% 270 días*
6% 360 días*