

## MERCADO LOCAL

Nº: 2026-03 - 16 de enero del 2026

- El mercado local, desde el lado de la demanda, muestra una quietud casi total en fósforo, tanto en términos de ventas como de despachos. En contraste, en urea los despachos se encuentran activos y las ventas comienzan a mostrar cierta reactivación, aunque todavía en un nivel inferior al de la actividad logística propiamente dicha.

- Esta situación resulta lógica en el contexto de los maíces tardíos ingresando en su etapa de fertilización, acompañados además por lluvias en general generosas, que favorecen el desarrollo de los cultivos y estimulan la demanda puntual de nitrógeno.

- Desde el punto de vista del aprovisionamiento, no se observan ingresos significativos de urea. En fósforo, en cambio, se registraron algunas compras internacionales, aunque de menor volumen, más orientadas a reponer inventarios que a construir posiciones relevantes.

- En materia de precios, lo que puede observarse es que tanto la urea como el fósforo se encuentran en el mercado local por debajo de los costos de importación actualmente indicados. Nada sugiere que, en el corto plazo, ambos productos no tiendan a mostrar un repunte en los precios locales. Este ajuste podría demorarse algunas semanas debido a la débil demanda interna, pero principalmente hasta que los importadores comiencen a demandar fertilizantes de manera más activa de cara a la siembra fina, un proceso que usualmente se inicia a partir de febrero, dependiendo del año y del contexto de mercado.

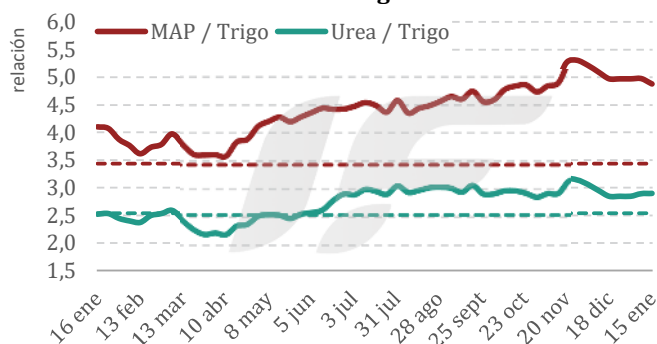
- Este escenario refleja claramente la brecha existente entre los valores CFR actuales y los precios locales. Sin embargo, lo que resulta difícil de justificar es la firmeza de los valores CFR en un contexto en el que los commodities agrícolas muestran un tono más bien depresivo. Esto nos conduce a iniciar la nueva campaña con una muy mala relación insumo-producto a nivel internacional, y sin dudas aún más desfavorable a nivel local.

- Tal como hemos señalado en otros RIF, esta situación se explica fundamentalmente por las fuertes subvenciones implementadas por India y por los controles a las exportaciones aplicados por China. Otras variables, incluso las de carácter geopolítico que algunos mencionan, no alcanzan a justificar por sí solas esta distorsión del mercado, al menos desde nuestro punto de vista.

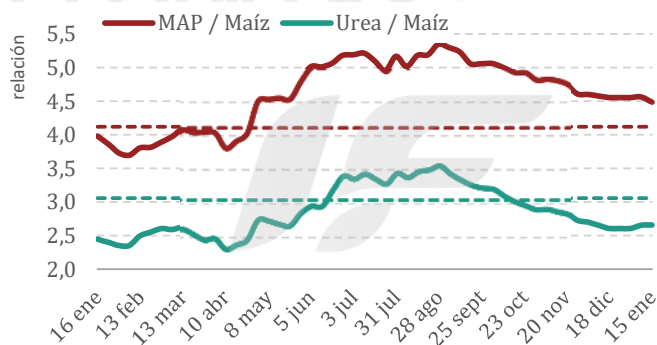
### Precios Urea y MAP mercado local (ref mayorista)

	8 ene	15 ene	Var (u\$s)	Var (%)
Urea (FCA)	500	510	10	2%
MAP (FCA)	860	860	0	0%

### Relación Insumo Producto Trigo



### Relación Insumo Producto Maíz



**Fortalecé tu cultivo cuando define su potencial.**



**FRONDA**<sup>®</sup>  
N FOLIAR + BIOESTIMULANTE

**tu aliado foliar**




# NITROGENADOS

Nº: 2026-03 - 16 de enero del 2026

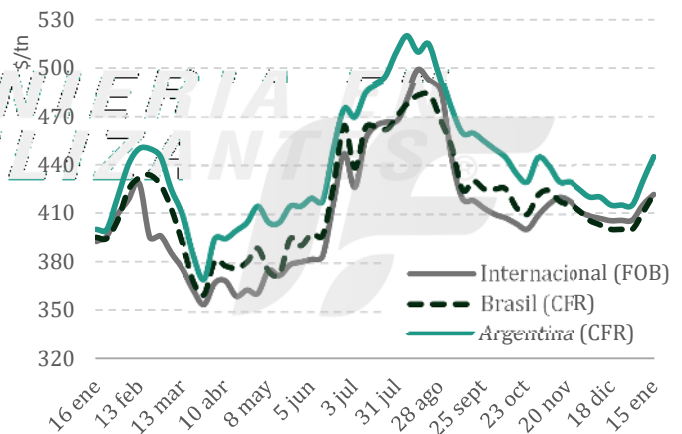
- El mercado internacional mostró un sesgo alcista, impulsado principalmente por tensiones geopolíticas en Medio Oriente, con foco en Irán, que reavivaron los temores sobre interrupciones en la oferta global.
- En paralelo, la demanda de Estados Unidos comenzó a fortalecerse de cara a la campaña de primavera, especialmente desde el segmento importador y traders. Además India volvió a posicionarse como un actor clave: el último tender quedó por debajo de sus necesidades, alimentando expectativas de una nueva licitación en febrero.
- China acompañó la tendencia global con subas en precios internos y de exportación, aunque con volúmenes limitados debido a la ausencia de nuevas cuotas de exportación y la proximidad del Año Nuevo Lunar.
- En América del Sur, el mercado comenzó a transitar una fase de desaceleración estacional, con Brasil ingresando en la recta final de la demanda para la safrinha y Argentina operando en plena baja estacional.
- El mercado indio se mantuvo firme ante la expectativa de un nuevo tender. El último proceso adjudicó 971.750 t, por debajo de lo requerido.
- Los precios FOB China se afirmaron y la oferta exportable sigue limitada por la política de cuotas y una demanda doméstica sostenida, con plantas operando cerca del 80% de capacidad.
- El mercado estadounidense mostró mayor firmeza por posicionamiento de traders y expectativas de demanda primaveral.
- Rusia mantiene compromisos adelantados y menor presión vendedora, mientras que algunos eventos logísticos y ataques a infraestructura generaron cautela adicional.
- El mercado egipcio mostró escasa actividad y presión bajista relativa.
- El mercado brasileño transitó el cierre de la campaña con menor volumen de negocios. Los subieron \$10. Aproximadamente el 85% de la demanda de safrinha

ya está cubierta, y el interés se desplazó parcialmente hacia sulfato de amonio por razones de costo por unidad de N.

- Argentina operó con demanda débil por estacionalidad. Los precios de referencia se alinearon con valores CFR regionales.

### Precios Urea:

	8 ene	15 ene	Var (u\$s)	Var (%)
Internacional (FOB)*	415	422	6	2%
India (CFR)	428	428	0	0%
China (FOB)	431	432	1	0%
Báltico (FOB)	373	390	18	5%
Egipto (FOB)	450	450	0	0%
Oriente medio (FOB)	394	399	5	1%
Nola EEUU (FOB) st	393	404	11	3%
Brasil (CFR)	410	422	11	3%
Argentina (CFR)	430	445	15	3%



\* Precio promedio China, Báltico, Egipto y Oriente medio

## ¿Por qué elegir FRONDA es la decisión correcta?

**Porque es un...  
Fertilizante foliar nitrogenado (18% N) con acción bioestimulante.**

**Porque es...  
Compatible con fungicidas e insecticidas: podés combinar aplicaciones y ahorrar tiempo**

**Porque...  
Se aplica en lugar de acción lo que permite hacer correcciones nutricionales inmediatas**

**Porque...  
Contiene ácidos húmicos y fúlvicos, aminoácidos y fitohormonas que potencian el crecimiento y la absorción de nutrientes**

**Porque...  
Permite particionar y reducir los balances, 1 kg N como FRONDA reemplaza 1.8 kg N tradicionales a suelo**

**Porque...  
Podés formular FRONDA, ajustando los micronutrientes necesarios para potenciar tus cultivos (Boro, Zinc)**

# FOSFATADOS

Nº: 2026-03 - 16 de enero del 2026

- El mercado internacional mostró un cambio gradual, con señales de fortalecimiento en algunos mercados clave, particularmente en MAP, mientras que DAP se mantuvo más estable, aunque con expectativas de acompañar el movimiento alcista en las próximas semanas. El principal factor que continúa condicionando al mercado es la ausencia de exportaciones chinas, confirmada al menos hasta agosto de 2026.

- Desde el lado de la oferta, el mercado estuvo influenciado por mayores costos de insumos, especialmente azufre y ácido sulfúrico, junto con políticas de control de exportaciones en China. En paralelo, productores como Arabia Saudita (Ma'aden) y Marruecos (OCP) mantuvieron una presencia activa, cerrando negocios bajo esquemas de precios fórmula.

- Por el lado de la demanda, se observó un comportamiento cauteloso en varios mercados agrícolas. En Brasil y Argentina, los productores mantienen una postura expectante, retrasando decisiones de compra ante niveles de precios elevados y márgenes agrícolas ajustados. En India, el mercado permanece a la espera de definiciones oficiales, con la expectativa de que eventuales licitaciones de DAP.

- El mercado indio se mantuvo sin grandes novedades durante la semana, aunque continúa siendo observado de cerca por su rol como formador de precios.

- El mercado chino permaneció cerrado, al comercio internacional, sin disponibilidad efectiva para exportación.

- El mercado de Bangladesh mostró actividad limitada durante el período, con un enfoque principalmente en cobertura contractual y sin nuevas licitaciones relevantes.

- En EEUU se observó un retorno del interés comprador en el mercado spot del Golfo.

- El mercado del Báltico ajustó precios al alza, principalmente por el efecto de los netbacks desde Brasil y la firmeza general del mercado.

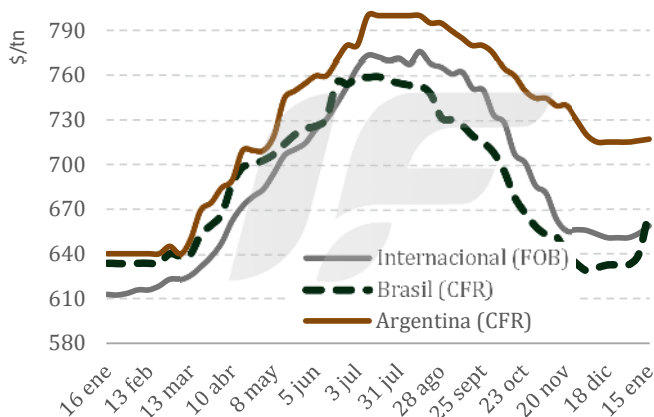
- Marruecos mantuvo una actividad comercial sostenida, con ventas de TSP para carga enero-febrero hacia América Latina y Brasil.

- El mercado brasileño estuvo impulsado por una mayor cantidad de ofertas. Del lado de la demanda, los productores continúan postergando decisiones de compra, apostando a una estabilización del mercado.

- mantuvo cauto y selectivo, con foco en cobertura puntual y fuerte sensibilidad a precios.

### Precios MAP:

	8 ene	15 ene	Var (u\$s)	Var (%)
Internacional (FOB)*	654	659	5	1%
India (CFR)	668	668	0	0%
China (FOB)	657	664	7	1%
Marruecos (FOB)	678	683	5	1%
Báltico (FOB)	612	621	9	1%
Tampa (FOB)	624	633	9	1%
Brasil (CFR)	640	669	29	5%
Argentina (CFR)	716	717	1	0%



\* Precio promedio Tampa, China, Marruecos y Báltico.

Financiá tu **FRONDA**®

En U\$s

A través de las plataformas:




Llamá al **+54 9 341 203-2816** (Andrés Bertotto) y armamos tu plan de aplicación.

TASA %

**0**

180 días\*

TASA %

**3**

270 días\*

TASA %

**6**

360 días\*