

MERCADO LOCAL

Nº: 2026-07 - 13 de febrero del 2026

El mercado local de fertilizantes transita una etapa de aparente calma, sin movimientos abruptos ni señales de pánico, pero con fundamentos internacionales que continúan firmes y limitan el margen de relajación en precios. La demanda argentina se mantiene expectante y programando con cautela, aunque históricamente tiende a concentrarse cerca del momento de uso, especialmente entre marzo y junio. En este contexto, la asimetría de riesgo es relevante: el potencial bajista luce acotado frente a la posibilidad de ajustes más rápidos si el escenario externo se tensiona o si la activación local se concentra en un período corto.

En urea, los valores internacionales se ubican en un rango CFR de 470-485 USD/t, mientras que el mercado FCA Argentina promedia alrededor de 530 USD/t. El spread de 45-60 USD/t se encuentra en zona históricamente baja, con el mercado local alineado o levemente atrasado respecto al benchmark internacional. La prima Argentina versus Brasil se mantiene en niveles "normal-bajos", reflejando menor tensión relativa por prima país o logística. Este spread comprimido reduce el margen de corrección bajista local y sugiere que el principal riesgo proviene de eventuales subas del CFR más que de ajustes a la baja.

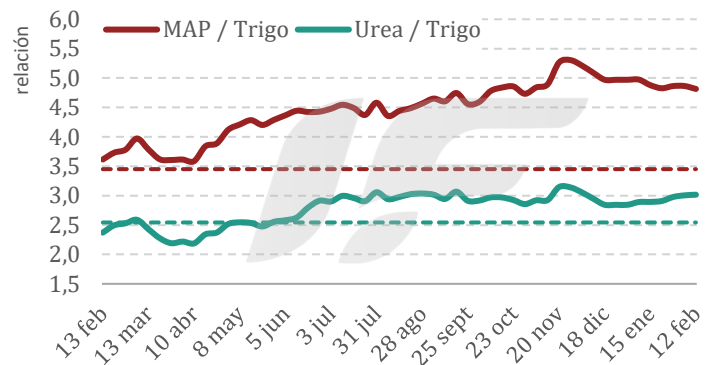
En fosfatados, el CFR de referencia para MAP se ubica en 755-765 USD/t, con valores FCA Argentina de 855-865 USD/t y un spread en línea con el rango histórico medio. Sin embargo, la prima Argentina frente a Brasil se encuentra en niveles elevados (percentiles superiores históricos), lo que indica mayor sensibilidad a cuestiones de programación y disponibilidad física. En este segmento, el riesgo no radica tanto en el spread inmediato sino en el timing de compras: ante activación tardía de la demanda, el ajuste podría manifestarse vía prima local más que por movimiento del precio internacional.

La relación insumo-producto se mantiene exigente, en niveles similares a 2025, sin ser excepcional. Con fundamentos globales firmes, China fuera del mercado exportador, India activa y Estados Unidos absorbiendo volumen, el escenario local requiere gestión anticipada del riesgo más que espera pasiva.

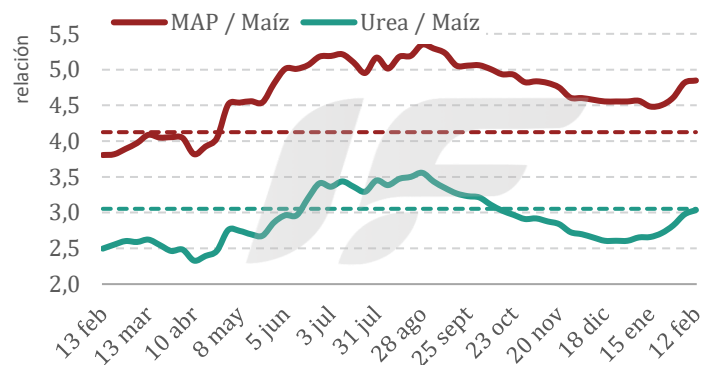
Precios Urea y MAP mercado local (ref mayorista)

	05 feb	12 feb	Var (u\$)	Var (%)
Urea (FCA)	538	545	8	1%
MAP (FCA)	870	870	0	0%

Relación Insumo Producto Trigo



Relación Insumo Producto Maíz



**CADA ETAPA DEFINE EL RINDE.
 APLICÁ CON ESTRATEGIA.**

FRONDA es respuesta inmediata en estadios críticos.



Nuestros productos



ISSN 3008-8593
 Propietario: IF Ingenieria en Fertilizantes S.A.
 Director: Meiller Andrés

NITROGENADOS

Nº: 2026-07 - 13 de febrero del 2026

El mercado global de nitrogenados continúa en una fase marcadamente firme, impulsado por la licitación de India por 1,5 Mt con embarques hasta el 31 de marzo, en un contexto de oferta restringida. La disponibilidad exportable es limitada: China permanece fuera del mercado hasta nuevas cuotas en abril-mayo, Irán opera con capacidad reducida por restricciones de gas, y el Báltico enfrenta severas complicaciones logísticas por hielo que encarecen y ralentizan embarques. Los productores muestran posiciones cómodas para febrero y avanzadas para marzo, mientras que la demanda se concentra en EE.UU. y en cobertura anticipada para primavera. El resultado de la licitación india será determinante para la dirección del mercado en las próximas semanas.

En India, el volumen objetivo luce ambicioso frente a la limitada disponibilidad global. Se estima que Medio Oriente podría aportar entre 500.000 y 600.000 t, con participación acotada del Sudeste Asiático y escasa oferta desde China o Rusia por restricciones logísticas. En China, el mercado doméstico permanece firme previo al Año Nuevo Lunar, con producción elevada, pero exportaciones virtualmente ausentes. El Sudeste Asiático muestra actividad reducida, con productores mayormente comprometidos y expectativas de mejora estacional recién desde abril.

En Medio Oriente, los productores elevaron expectativas ante la licitación india, con oferta disponible, pero priorizando ventas hacia India. En Irán, la producción sigue limitada y el reinicio pleno se demora hacia fines de febrero, manteniendo restringida la oferta.

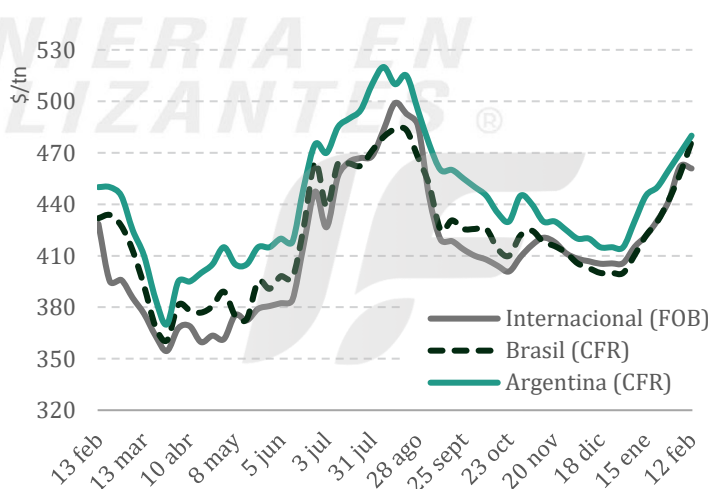
En Europa, las lluvias y el clima frío frenan aplicaciones y compras, aunque la oferta importada enfrenta mayores costos logísticos y regulatorios. El Báltico continúa

afectado por hielo, elevando fletes y reduciendo competitividad exportadora.

En EE.UU., el mercado permanece firme con demanda activa previa a la primavera y abastecimiento ajustado. En Brasil, la demanda de urea se desacelera por estacionalidad y mayor atractivo relativo del sulfato de amonio, mientras los compradores permanecen cautelosos ante los altos valores internacionales.

Precios Urea:

	05 feb	12 feb	Var (u\$s)	Var (%)
Internacional (FOB)	462	461	-1	0%
India (CFR)	490	463	-28	-6%
China (FOB)	435	436	1	0%
Baltic (FOB)	430	440	10	2%
Egypt (FOB)	490	506	16	3%
Middle east (FOB)	420	445	25	6%
Nola (FOB) st	448	461	14	3%
Brasil (CFR)	458	477	19	4%
Argentina (CFR)	470	480	10	2%



* Precio promedio China, Báltico, Egipto y Oriente medio

NO ES MÁS INVERSIÓN. ES MEJOR INVERSIÓN.

Potenciá el nitrógeno en el **momento clave**.
Convertí eficiencia en **rentabilidad**.

FOSFATADOS

Nº: 2026-07 - 13 de febrero del 2026

El mercado global de fosfatados continúa firme, con oferta ajustada y restricciones logísticas que sostienen la tendencia alcista del índice internacional. La combinación de exportaciones chinas aún limitadas, demoras significativas en Marruecos por condiciones climáticas y restricciones por hielo en el Báltico mantiene una estructura de mercado apretada. La reciente venta de DAP saudí a India marcó una referencia superior a los niveles previos y reforzó la recuperación observada desde comienzos de año. El acuerdo trimestral de ácido fosfórico en India se cerró sin variaciones respecto al trimestre anterior, dando previsibilidad a los productores locales.

En India, Ma'aden colocó un cargamento relevante de DAP para carga en febrero, reactivando el mercado tras varias semanas sin negocios. Los stocks portuarios de DAP superan ampliamente los niveles del año anterior, lo que modera el ritmo comprador inmediato.

En China, los precios domésticos se mantienen firmes previo al Año Nuevo Lunar, con tasas de operación en torno al 50% para DAP y exportaciones oficiales aún restringidas hasta nuevo aviso. Esta ausencia exportadora continúa limitando la disponibilidad global.

En Medio Oriente, Arabia Saudita concentra la oferta activa con ventas a India y África Oriental, mientras que Jordania permanece sin nuevos negocios relevantes.

En Marruecos, OCP no reportó nuevas ventas esta semana y persisten demoras de hasta 30-45 días en cargas desde Jorf Lasfar, afectando disponibilidad hacia Europa y Latinoamérica.

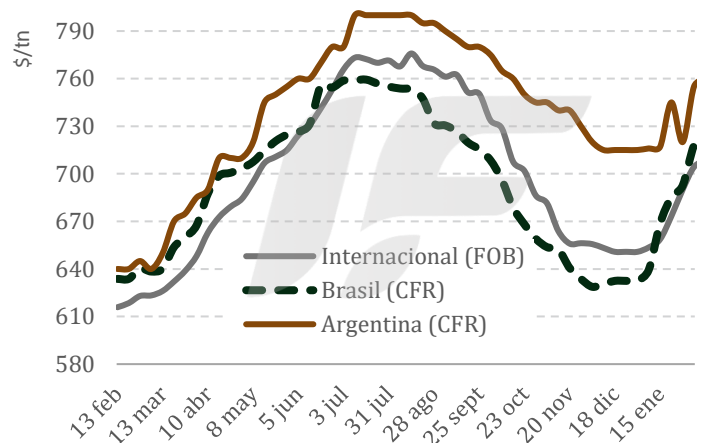
En Brasil, el mercado de MAP permanece firme pero con compradores cautelosos ante el deterioro en la relación de intercambio soja/fertilizantes. Se observa mayor preferencia por SSP y TSP frente a MAP, elevando el riesgo de reducción en la dosis de fósforo para la próxima

campana. Las importaciones de MAP en enero cayeron interanualmente, con mayor dependencia de Rusia.

En Estados Unidos, el mercado NOLA mostró actividad limitada, con expectativa de mayor dinamismo a medida que mejora el clima.

Precios MAP:

	05 feb	12 feb	Var (u\$s)	Var (%)
Internacional (FOB)	704	708	4	1%
India (CFR)	700	700	0	0%
China (FOB)	693	693	0	0%
Morocco (FOB)	735	741	6	1%
Baltic (FOB)	689	698	10	1%
Tampa (FOB)	665	666	2	0%
Brasil (CFR)	718	726	8	1%
Argentina (CFR)	755	760	5	1%



* Precio promedio Tampa, China, Marruecos y Báltico.



FRONDA®

N FOLIAR + BIOESTIMULANTE

Nitrógeno foliar en el momento justo.




Nuestros productos