

MERCADO LOCAL

Nº: 2026-14 - 03 de Abril del 2026

El El mercado local de fertilizantes ingresa en abril con una dinámica marcada por una mejora en el contexto agronómico, pero con una toma de decisiones comerciales todavía postergada. Las lluvias han favorecido la condición hídrica de soja y maíz, comenzando a construir un escenario productivo más sólido de cara a la campaña fina, especialmente en trigo. Sin embargo, este avance no se traduce aún en activación de la demanda. El productor mantiene una actitud analítica, evaluando escenarios sin convalidar volumen, condicionado por relaciones insumo-producto que continúan siendo exigentes y sin señales claras de alivio en el corto plazo. En este marco, la decisión dominante sigue siendo esperar, incluso con un contexto productivo que comienza a alinearse.

Las referencias de precios locales reflejan de forma directa el impacto del contexto internacional, con niveles elevados tanto en urea como en fosfatados, reforzando la percepción de riesgo en la toma de decisión. Esta situación consolida un mercado donde la variable precio continúa siendo la principal limitante para activar volumen, aún cuando el productor reconoce la necesidad agronómica de posicionarse para la campaña fina.

En nitrogenados, el contexto internacional sigue tensionando el mercado local. La oferta global de urea permanece afectada por el conflicto en Medio Oriente, con limitaciones logísticas en el Estrecho de Ormuz, productores comprometidos en ventas de corto plazo y restricciones productivas en países clave como Argelia. A su vez, Egipto opera con precios elevados y se mantiene la expectativa de nuevas licitaciones de India. A nivel local, Argentina presenta una particularidad relevante: una oferta relativamente más holgada, sustentada en importaciones diversificadas (Nigeria, Argelia, Omán, Turkmenistán, Qatar y Bolivia) y el rol de Profertil, que llega a la campaña fina con inventarios acumulados y una producción cercana a 110 kt mensuales. En este contexto, el riesgo principal no es de abastecimiento, sino de precio, ante una eventual reactivación de la demanda en un escenario de reposición creciente.

En fosfatados, la situación es más compleja. La presión sobre precios responde tanto a restricciones de oferta de MAP y DAP como a elevados costos de materias primas, especialmente el azufre, que se mantiene extremadamente ajustado. Argentina importó cerca de 2,0 Mt de fosfatados en 2025, con una fuerte concentración de ingresos en el primer semestre, particularmente entre abril y junio. Esto refleja que las decisiones de importación suelen anticiparse a la demanda efectiva del productor. Sin embargo, en marzo se observó baja rotación, no solo por precios altos sino también por debilidad en la demanda. Actualmente se perciben estrategias defensivas en importadores, restringiendo la venta de MAP puro y promoviendo mezclas para extender posiciones. No se prevé un

desabastecimiento generalizado, pero sí existe riesgo de faltantes puntuales según producto, formulación o plaza, siendo el MAP puro el principal foco de atención.

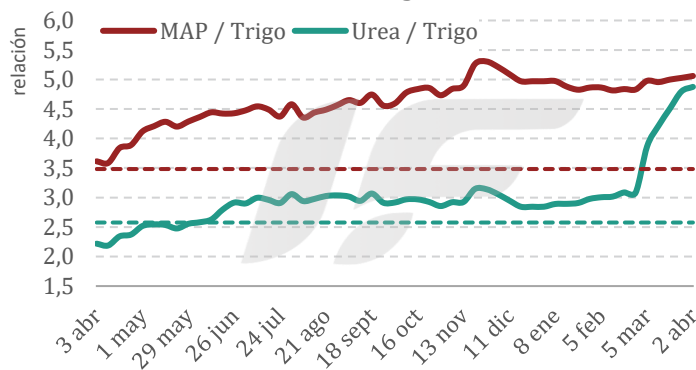
La cadena comercial opera con cautela: importadores evitan sobreexponerse, distribuidores priorizan liquidez y el productor mantiene una postura defensiva. Se registran operaciones puntuales más vinculadas a cobertura y captura de márgenes que a demanda genuina. Este comportamiento genera un mercado de bajo volumen, pero con precios firmes, donde la dinámica responde más a la gestión de riesgo que a una activación real del consumo.

Argentina entra en la previa de la fina 2026 en un escenario de transición, donde la decisión pasa a ser estratégica. El contexto agronómico acompaña, pero el financiero y el internacional condicionan. Ya no alcanza con buscar precio: es clave gestionar disponibilidad y timing. El productor que se anticipe tendrá ventaja frente a quien espere señales del mercado.

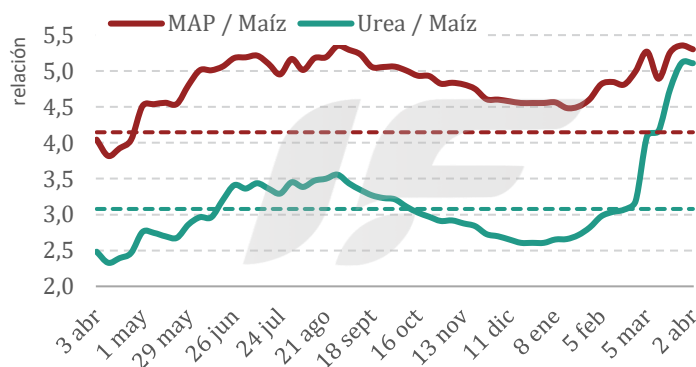
Precios Urea y MAP mercado local (ref. mayorista)

	26 mar	2 abr	Var (u\$s)	Var (%)
Urea (FCA)	888	923	35	4%
MAP (FCA)	930	958	28	3%

Relación Insumo Producto Trigo



Relación Insumo Producto Maíz



NITROGENADOS

Nº: 2026-14 - 03 de Abril del 2026

El mercado global de nitrogenados continúa tensionado, con una oferta restringida principalmente por disrupciones logísticas y productivas vinculadas al conflicto en Medio Oriente. La disponibilidad sigue ajustada, especialmente por las limitaciones en el tránsito desde el Golfo y restricciones en exportaciones desde China, mientras que varios productores ya tienen comprometidos sus volúmenes para abril y mayo. A pesar de este contexto alcista, la actividad comercial se ha desacelerado, ya que los compradores muestran resistencia a convalidar precios elevados y esperan señales de estabilización. La expectativa de una nueva licitación de India se consolida como el principal driver potencial de corto plazo, con capacidad de redefinir el equilibrio global.

En India, el mercado se mantiene expectante a un nuevo tender mientras prioriza la producción local y mantiene niveles de stock relativamente elevados. China continúa bien abastecida internamente, pero con exportaciones prácticamente detenidas, lo que restringe la oferta global. En el sudeste asiático, la oferta inmediata es limitada y los precios se sostienen firmes, aunque los compradores operan con cautela y recurren a inventarios. En Medio Oriente y Norte de África, la oferta sigue condicionada por el conflicto y restricciones de gas, impulsando precios y consolidando un mercado dominado por vendedores, aunque con creciente resistencia de la demanda. En Europa, los precios elevados y los altos costos energéticos afectan la competitividad y limitan las compras a necesidades puntuales.

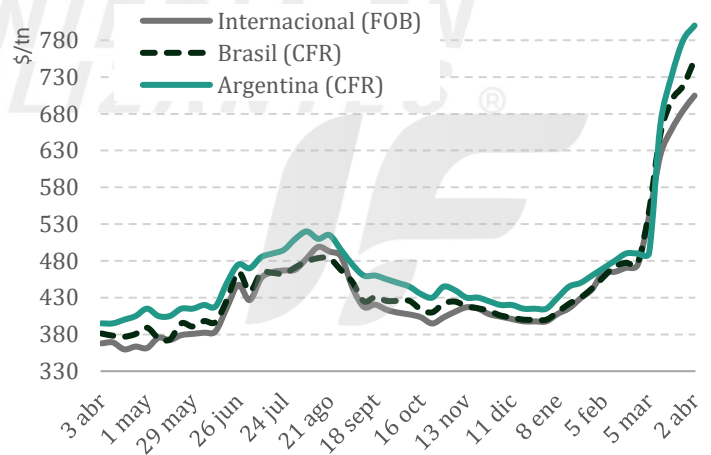
En el mercado de amoníaco, la situación continúa tensionada por paradas productivas y costos elevados de gas, lo que sostiene los precios y refuerza el piso del complejo nitrogenado. La disponibilidad sigue ajustada, particularmente en regiones dependientes de importaciones.

En América, el mercado refleja la volatilidad global. En Estados Unidos, la oferta es suficiente para la campaña de

primavera, pero con una demanda activa en terminales y precios sensibles a los acontecimientos geopolíticos. En Brasil, la actividad es muy limitada, con ausencia de ofertas firmes y fuerte resistencia de la demanda en un contexto fuera de temporada. En Argentina, comienza a observarse interés por compras ante la proximidad de la campaña de invierno, aunque todavía con baja concreción de negocios.

Precios Urea:

	26 mar	2 abr	Var (u\$s)	Var (%)
Internacional (FOB)*	685	705	20	3%
India (CFR)	510	511	1	0%
China (FOB)	755	755	0	0%
Báltico (FOB)	670	698	28	4%
Egipto (FOB)	760	810	50	7%
Oriente medio (FOB)	633	650	17	3%
Nola EEUU (FOB) st	681	688	7	1%
Brasil (CFR)	718	753	35	5%
Argentina (CFR)	780	800	20	3%



FERTILIZAR MAL CUESTA RENDIMIENTO.

Cada error en el momento de aplicación se paga en kilos.

FOSFATADOS

Nº: 2026-14 - 03 de Abril del 2026

El mercado global de fosfatados mostró una desaceleración en la suba de precios, en un contexto de oferta muy ajustada, pero con signos de destrucción de demanda. La crisis en Medio Oriente continúa impactando costos y logística, elevando insumos clave como azufre y amoníaco, lo que sostiene precios altos pese a menor actividad comercial. Las restricciones de exportación en China y las limitaciones logísticas en Arabia Saudita refuerzan la escasez global.

La demanda se mantiene débil en varios mercados por problemas de asequibilidad, especialmente en Brasil, India y EE.UU., donde los compradores adoptan una postura cautelosa. En paralelo, ajustes productivos relevantes —como mantenimientos en Marruecos— consolidan un sesgo estructural firme en precios.

India permanece prácticamente fuera del mercado a la espera de definiciones sobre subsidios, lo que mantiene paralizada la actividad en plena previa de Kharif, aunque con stocks elevados que reducen urgencias.

China enfrenta fuertes presiones de costos, especialmente por el azufre, operando con márgenes negativos y sin exportaciones, lo que restringe aún más la oferta global.

En Medio Oriente, la crisis logística limita las exportaciones, particularmente desde Arabia Saudita, que solo logra despachar una fracción de su capacidad, reduciendo su rol en mercados clave.

Europa muestra menor actividad por cuestiones estacionales y de asequibilidad, con precios firmes pero bajo volumen de operaciones.

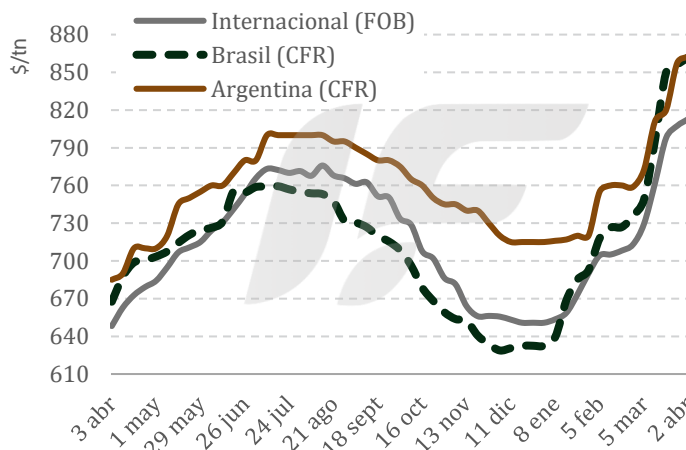
En Brasil, los altos precios generan una contracción de la demanda, con importadores reacios a convalidar valores y expectativas de caída en el consumo de fósforo.

En Estados Unidos, la demanda de primavera es débil, afectada por precios agrícolas bajos y cambios en la intención de siembra.

En Argentina, el mercado replica la dinámica brasileña, con precios elevados pero escasa convalidación y compras adelantadas que reducen la urgencia actual.

Precios MAP:

	26 mar	2 abr	Var (u\$s)	Var (%)
Internacional (FOB)*	807	813	5	1%
India (CFR)	820	830	10	1%
China (FOB)	757	757	0	0%
Marruecos (FOB)	840	844	4	0%
Báltico (FOB)	813	821	8	1%
Tampa (FOB)	773	777	4	0%
Brasil (CFR)	856	862	6	1%
Argentina (CFR)	858	863	5	1%



* Precio promedio Tampa, China, Marruecos y Báltico.



FRONDA®

N FOLIAR + BIOESTIMULANTE

Nitrógeno foliar en el **momento justo.**