

MERCADO LOCAL

Nº: 2026-17 - 24 de Abril del 2026

La actividad en el mercado de fertilizantes de Argentina se mantiene paralizada esta semana, con los importadores retirados del mercado debido a los altos precios internacionales y una demanda interna fuertemente debilitada.

Precios CFR y Variaciones:

Rango evaluado (DAP/MAP): Los precios se mantienen planos entre **\$880 y \$900 por tonelada CFR**, con el DAP ubicándose en el extremo inferior (ofertas de compra) y el MAP en el superior.

Ofertas alcistas sin ventas: Los proveedores han elevado sus ofertas por el MAP a un rango de **\$900 a \$920/t CFR**. Sin embargo, las negociaciones no prosperan y no se han reportado compras por encima de los \$880/t CFR, ya que los importadores se resisten a convalidar estos niveles.

Contexto de encarecimiento: Para dimensionar el impacto, los precios de importación en Argentina han sufrido un aumento drástico acumulado de entre **\$190 y \$200 por tonelada** desde que comenzó el año. Asimismo, las ofertas de otros productos como el NP 10-46 están llegando mucho más caras a Argentina que a Brasil, lo que hace casi inviable cerrar nuevos negocios.

Las valuaciones para la UREA en Argentina **bajaron ligeramente a un rango de \$810 a \$850/t CFR**.

Esta es la primera corrección a la baja en la región en casi dos meses, retrocediendo frente al rango de **\$820 a \$870/t CFR** evaluado la semana pasada.

Como contraste, se reportó que algunas ofertas intentaron subir a un equivalente de **\$870-\$900/t CFR** para reflejar la firmeza del mercado global, pero no encontraron ningún comprador.

Este retroceso en las cotizaciones se debe a la total falta de interés de compra. La semana pasada, tras el salto en los precios globales provocado por la licitación de India, los comerciantes internacionales llegaron a pedir más de \$900/t CFR por nuevos cargamentos hacia Argentina. Sin embargo, los compradores locales no están dispuestos a convalidar estos valores (su límite máximo se había estancado en los \$800/t CFR a principios de mes).

Ante esta gran brecha entre los costos de reposición internacional y lo que el mercado local puede pagar, no hay demanda de importación circulando.

Factores que frenan la actividad y la demanda:

Desfasaje en el mercado interno: Las compras están estancadas porque los aumentos de precios a nivel mayorista y minorista dentro de Argentina son demasiado lentos y no logran alcanzar la paridad con los costos de importación internacionales.

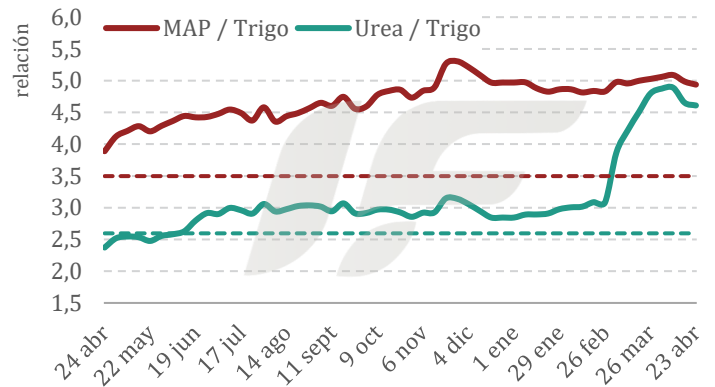
El mercado interno sigue operando con una fuerte desconexión respecto a los precios internacionales. Para intentar estimular los negocios en un entorno de destrucción de demanda, los importadores venden en el mercado interno **a un equivalente aproximado de \$710-730/t CFR** para la UREA (\$100-120/t menos que el costo de reposición), **mientras que los precios locales de DAP-MAP se ofrecen a un equivalente aproximado de \$770-790/t CFR** (\$110-130/t menos que el costo de reposición)

Cambio radical en la siembra 2026/27: El dato más crítico para la próxima temporada es que los altos costos están forzando a los agricultores a cambiar sus planes. Los analistas prevén un aumento en la superficie de siembra de **soja** y una reducción de superficie de **maíz y trigo**, lo que provocará directamente una caída en la demanda general de fertilizantes.

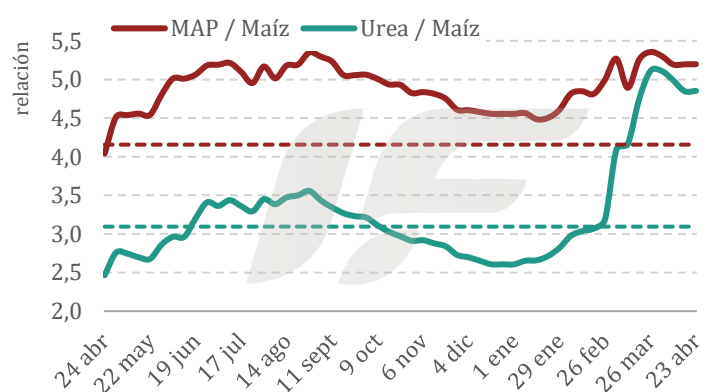
Precios Urea y MAP mercado local (ref. mayorista)

	16 abr	23 abr	Var (u\$s)	Var (%)
Urea (FCA)	908	913	5	1%
MAP (FCA)	973	978	5	1%

Relación Insumo Producto Trigo



Relación Insumo Producto Maíz



NITROGENADOS

Nº: 2026-17 - 24 de Abril del 2026

Esta semana, el mercado de fertilizantes nitrogenados estuvo totalmente dominado por la **licitación de India**, la cual acaparó la oferta global y generó un fuerte **vacío de demanda** en el resto del mundo debido a problemas de asequibilidad.

Demanda:

Dominio de India: La agencia IPL aseguró casi 2.8 millones de toneladas de urea a precios exorbitantes de **\$935-\$959/t CFR**, absorbiendo la mayor parte de la oferta spot disponible hasta mediados de junio.

Parálisis global: En el resto del mundo la demanda física está "muerta". En Europa, la temporada de aplicación terminó, mientras que en Brasil y América Latina los compradores se resisten a pagar los altos precios fijados por India, manteniéndose al margen del mercado.

Oferta de Urea y Precios:

Restricciones en Medio Oriente: El cierre del Estrecho de Ormuz sigue bloqueando entre 2.5 y 2.8 millones de toneladas de urea. Sin embargo, la gran novedad es que **Irán levantó su prohibición de exportación**, otorgando permisos que fijaron un nuevo piso de **\$770/t FOB**.

Redirección de cargamentos: Proveedores de Rusia, Egipto, Argelia y Nigeria volcaron masivamente sus volúmenes hacia India para aprovechar los altos márgenes. China sigue sin exportar y se espera que no lo haga hasta junio o julio.

Correcciones a la baja: Al cubrirse la cuota india, algunos precios cayeron. Tras haber tocado los \$775/st la semana pasada por especulaciones de reexportación, los precios cayeron bruscamente a un rango de \$610 a \$695/st FOB, presionados por la falta de demanda interna. En Brasil, el mercado está completamente paralizado; los compradores se resisten a los altos precios al estar en temporada baja, ignorando ofertas que rondan los \$800/t CFR. Tras el cierre de la licitación india, los precios en el Báltico comenzaron a corregirse a la baja al verse obligados los vendedores a buscar otros mercados que no pagan los mismos premios.

Nitratos y UAN:

Rusia extendió su prohibición de exportación de Nitrato de Amonio (AN) hasta el 7 de mayo.

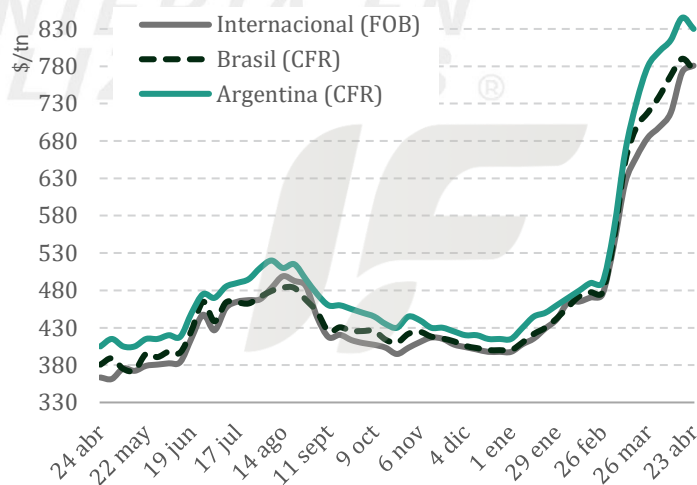
En EE. UU., el **UAN sigue extremadamente ajustado**; los grandes productores agotaron sus volúmenes de primavera, creando cuellos de botella. Europa se mantiene estable pero inactiva.

Sulfato de Amonio (AS):

En Brasil, los precios cayeron a **\$270-\$280/t CFR** debido a un exceso de cargamentos sin vender que están llegando en temporada baja. En China, el grado estándar subió levemente, pero el compactado bajó ante la nula demanda brasileña.

Precios Urea:

	16 abr	23 abr	Var (u\$s)	Var (%)
Internacional (FOB)	859	867	9	1%
India (CFR)	947	947	0	0%
China (FOB)	805	850	45	6%
Baltic (FOB)	783	828	45	6%
Egypt (FOB)	868	864	-4	0%
Middle east (FOB)	677	632	-45	-7%
Nola (FOB) st	731	668	-63	-9%
Brasil (CFR)	790	775	-15	-2%
Argentina (CFR)	845	830	-15	-2%



Un año para ser eficiente fertilizando.

ACTIVÁ TU SUELO DESDE LA RAÍZ.

Más vida en el suelo, más fuerza en tu cultivo.



IF | INGENIERIA EN FERTILIZANTES®

SOLUM®
NS LIQUIDO + BIOESTIMULANTE

FOSFATADOS

Nº: 2026-17 - 24 de Abril del 2026

Esta semana, el mercado mundial de fertilizantes fosfatados entró en un profundo **estancamiento**. La industria se enfrenta a una severa crisis de costos de materias primas que choca contra una asequibilidad para los agricultores que actualmente es peor que durante el pico de la crisis de 2022.

Oferta (Severamente restringida):

Medio Oriente: Pese a los rumores de un alto al fuego, el Estrecho de Ormuz sigue bloqueado, afectando fuertemente el suministro. Esto ha forzado a la saudí Ma'aden a desviar su producto y operar a un estimado del 70% de su capacidad.

China: Los elevados costos del azufre han provocado márgenes negativos de hasta \$300/t en el mercado interno, lo que está forzando a los productores a recortar sus tasas de operación.

Bangladesh: La planta productora estatal detuvo completamente sus operaciones debido a la escasez de amoníaco.

Demanda (Destrucción por mala asequibilidad):

Los compradores se resisten a aceptar precios más altos, frenando la actividad.

América: En Estados Unidos, la demanda general cayó un 20% debido al fin de la temporada de siembra de primavera. En Brasil, los altos costos desplomaron las importaciones de MAP en un 18% en el primer cuatrimestre, obligando a los compradores a pivotar hacia productos de costo por unidad pentóxido como el TSP (cuyas importaciones subieron 49%).

Europa e India: Europa registra una demanda mínima, con agricultores enfocados en aplicar nitrógeno y aplazando compras de fosfatos. India se mantiene al margen, paralizada y esperando una corrección en los precios.

Variaciones de Precios Relevantes:

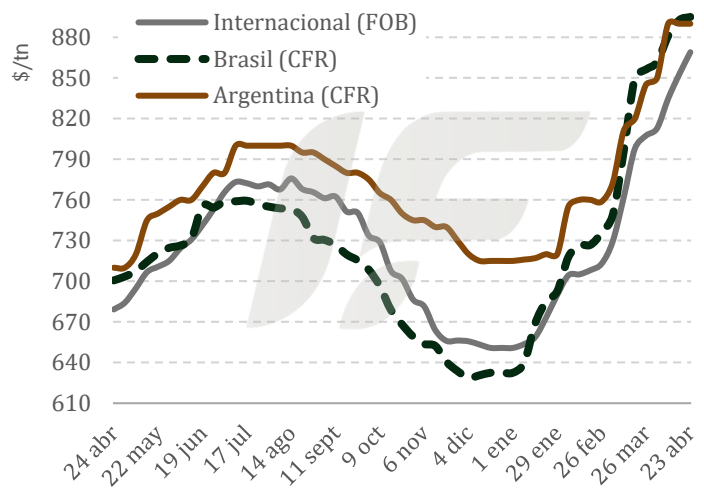
Fuerte caída en EE.UU. (NOLA): Debido al fin de la demanda, los precios de DAP cayeron abruptamente (\$35-\$48 menos) cotizando entre **\$700 y \$720/st FOB**.

Alzas en Europa: Impulsados por el encarecimiento del ácido sulfúrico, los precios de DAP subieron a **€830-€850/t FCA**, y la marroquí OCP logró ventas a la región por **\$950-\$975/t FOB**.

Estancamiento en Brasil e India: Los compradores resisten las alzas; el MAP en Brasil se estancó entre **\$880 y \$900/t CFR**, y el DAP en India cerró la semana sin cambios a **\$865/t CFR**.

Precios MAP:

	16 abr	23 abr	Var (u\$s)	Var (%)
Internacional (FOB)	853	869	16	2%
India (CFR)	865	865	0	0%
China (FOB)	846	846	0	0%
Morocco (FOB)	850	908	58	7%
Baltic (FOB)	849	857	8	1%
Tampa (FOB)	827	827	0	0%
Brasil (CFR)	893	895	2	0%
Argentina (CFR)	890	890	0	0%



LA FERTILIZACIÓN INTELIGENTE EMPIEZA POR EL SUELO.

Con **SOLUM** aportás nitrógeno y azufre en equilibrio, junto a bioestimulantes que activan raíces, microbiota y materia orgánica.