

MERCADO LOCAL

Nº: 2026-18 - 01 de Mayo del 2026

La actividad en el mercado de fertilizantes de Argentina se mantiene paralizada esta semana, con los importadores retirados del mercado debido a los altos precios internacionales y una demanda interna fuertemente debilitada.

Los precios CFR para los fertilizantes fosfatados en Argentina se mantienen estables y sin cambios respecto a las últimas tres semanas, en un rango de \$890-910 CFR para DAP y MAP.

Los precios de importación de DAP y MAP han sufrido un aumento drástico de entre \$190 y \$200 por tonelada desde que comenzó el año.

El nivel actual de precios es cada vez más "nominal", ya que los proveedores han intentado subir sus ofertas hasta los \$900-\$920/t CFR, pero los importadores se han negado a comprar a esos precios. Las últimas ventas físicas reales que el mercado reconoce se cerraron a niveles más bajos: alrededor de \$860 CFR el DAP y \$880-890 CFR el MAP.

La importación de UREA en Argentina continúa siendo muy limitada, prolongando la falta de interés que se ha observado en semanas anteriores. Ante la debilidad de la demanda por los altos costos que enfrentan los agricultores, solo han surgido ventas de volúmenes pequeños o insignificantes.

Esta semana, los precios de la UREA bajaron nuevamente a un rango de \$790-820 CFR. Esto representa una clara corrección a la baja respecto a la semana pasada, cuando el rango se ubicaba entre \$810 y \$850/t CFR. La caída es aún más profunda si se compara con mediados de abril, cuando el fuerte impacto de la licitación de India hizo que las ofertas llegaran a más de \$900 CFR por nuevos cargamentos.

En el ámbito interno, los precios de la UREA se vuelven a ubicar en torno a los \$880-900 FCA, reflejando una paridad de importación de \$710-730 CFR.

Respecto al DAP y MAP, los precios internos se mantienen en el rango \$965-1.000 FCA dependiendo del importador, reflejando una paridad de importación de \$795-825 CFR,

A pesar de los precios internos mostrar retrasos frente a los costos de reposición, estos precios siguen sin despertar interés por parte de los agricultores a pocas semanas del inicio de la siembra fina.

Estos altos costos de los fertilizantes, a priori han tenido un impacto menor en la superficie de siembra de fina, se proyecta una superficie de siembra de trigo de aproximadamente 6,5 a 6,7 millones de hectáreas,

reflejando una leve retracción interanual (3% a 5% menos que el récord de la última campaña).

En ese sentido, la falta de demanda por parte de los agricultores se debe más a una estrategia defensiva, que podemos dividir en 2 de acuerdo a cada nutriente. Los planteos de nutrición Fosfatada apuntan a una reducción

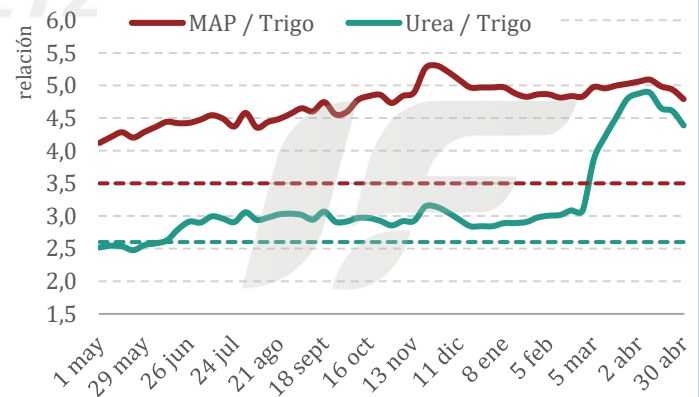
de dosis significativa, ya que el mercado internacional, y por ende los precios locales, no dan una señal de corrección de precios que mejore la situación.

Respecto a la nutrición Nitrogenada, los planteos mayoritariamente se enfocan en un arranque con baja dosis escapando a los altos costos de N, y enfocarse a un refuerzo de nutrición en macollaje hasta hoja de bandera.

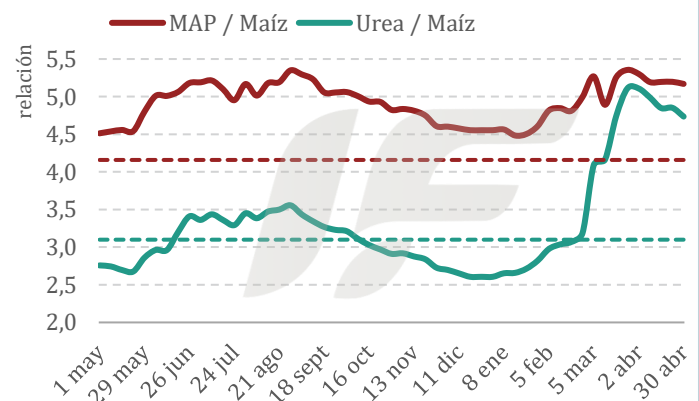
Precios Urea y MAP mercado local (ref. mayorista)

	23 abr	30 abr	Var (u\$s)	Var (%)
Urea (FCA)	913	900	-13	-1%
MAP (FCA)	978	983	5	1%

Relación Insumo Producto Trigo



Relación Insumo Producto Maíz



NITROGENADOS

Nº: 2026-18 - 01 de Mayo del 2026

Esta semana, el mercado global de fertilizantes nitrogenados experimentó un punto de inflexión, caracterizado por una fuerte desaceleración de la actividad y correcciones a la baja en los precios. Tras el cierre de la masiva licitación de India, el mercado se encontró con un grave vacío de demanda provocado por problemas de asequibilidad y el fin de la temporada en varias regiones.

Comportamiento de la Demanda (Destrucción y paralización):

- El vacío post-India: Tras asegurar casi 2.8 millones de toneladas a precios máximos (sobre los \$935/t CFR), India se retiró temporalmente del mercado. Esto dejó a los proveedores sin su principal comprador y expuso la falta de disposición a pagar esos precios en el resto del mundo.
- América: La demanda está paralizada por problemas de asequibilidad y factores estacionales. En Brasil, los compradores rechazaron rotundamente los altos precios, forzando una caída en las cotizaciones a \$750-\$780 CFR (frente a los \$800 o más de semanas previas). En EE. UU., el mal clima y la falta de demanda interna hundieron los precios de las barcasas en NOLA a \$615-\$635/st FOB (una fuerte caída desde los picos de \$780/st a mediados de mes). Esta caída en EE. UU. ha impulsado la reexportación de cargamentos hacia Centroamérica, con lotes alrededor de \$790/t CFR.
- Europa: La demanda está prácticamente "muerta" debido a que la temporada de aplicación de primavera ha terminado y los altos precios destruyeron el interés residual.

Comportamiento de la Oferta (Restringida pero forzada a bajar precios):

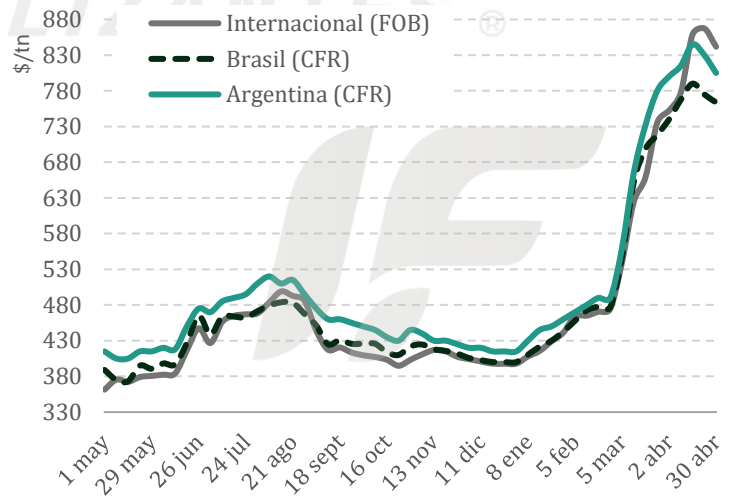
- Fundamentos ajustados: A nivel estructural, la oferta sigue muy restringida. El Estrecho de Ormuz permanece efectivamente cerrado (con excepciones mínimas) y China no planea reanudar sus exportaciones de urea hasta junio o julio.
- Corrección de precios FOB: Ante la nula demanda física, los proveedores fuera de Medio Oriente tuvieron que recortar drásticamente sus ofertas para atraer a mercados no subsidiados.

- En el Báltico, los precios cayeron fuertemente al rango de \$700-\$800 FOB (lejos de los casi \$900 FOB que pagó India).
- En Egipto y Argelia, los productores intentaron mantener precios altos, pero terminaron vendiendo pequeños lotes hacia Europa en el rango de \$830-\$850 FOB, muy por debajo de los retornos de India.

En Brasil, el mercado del AMSUL (Sulfato de Amonio) sufrió una sobreoferta por la llegada de cargamentos flotantes sin vender en temporada baja, lo que desplomó los precios a \$260-\$280 CFR (una caída de \$20-\$30/t en las últimas semanas).

Precios Urea:

	23 abr	30 abr	Var (u\$s)	Var (%)
Internacional (FOB)	867	842	-26	-3%
India (CFR)	947	947	0	0%
China (FOB)	850	850	0	0%
Baltic (FOB)	828	768	-60	-7%
Egypt (FOB)	864	840	-24	-3%
Middle east (FOB)	632	629	-3	0%
Nola (FOB) st	668	645	-23	-3%
Brasil (CFR)	775	764	-11	-1%
Argentina (CFR)	830	805	-25	-3%



Un año para ser eficiente fertilizando.

Con RAIZUM,
 el fósforo llega más lejos.

Coating bioestimulante para DAP/MAP que potencia la raíz y el rinde

RAIZUM de IF | INGENIERIA EN FERTILIZANTES

in x f @

FOSFATADOS

Nº: 2026-18 - 01 de Mayo del 2026

Esta semana, el mercado mundial de fertilizantes fosfatados entró en una fase de parálisis y compás de espera, dominado por una aguda "destrucción de la demanda" a nivel global que choca contra una severa crisis de oferta y costos de producción.

Comportamiento de la Oferta (Crisis de costos y recortes severos): El suministro global continuó deteriorándose frente a cuellos de botella geopolíticos y costos récord:

- China agrava la escasez: A la restricción de exportar DAP y MAP, China sumó la prohibición de exportar ácido sulfúrico desde mayo hasta diciembre. Esto ha provocado que los precios mundiales del azufre se disparen, con ofertas superando los \$1.000 y hasta \$1.200 CFR en ciertos mercados. Ante estos márgenes profundamente negativos, las tasas de operación en las plantas chinas han caído al 30% para el MAP y al 40% para el DAP.
- Marruecos (OCP): El principal exportador confirmó que recortará hasta un 30% de su capacidad de producción durante el segundo trimestre al adelantar mantenimientos por los altos costos.
- Medio Oriente y Rusia: El Estrecho de Ormuz sigue bloqueado para los envíos de fertilizantes, asfixiando las exportaciones de Arabia Saudita. En Rusia, la planta productora de PhosAgro en Cherepovets sufrió un nuevo ataque con drones el 26 de abril, añadiendo más tensión a la cadena de suministro.

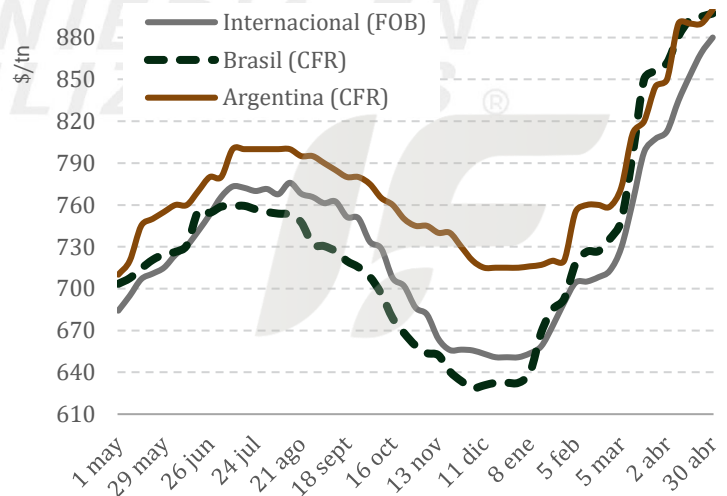
Comportamiento de la Demanda (Destrucción y expectativa): A pesar de la demanda anémica, los precios se resisten a caer o incluso suben impulsados por las materias primas.

- India marca el rumbo del mercado: El comercio global está en pausa a la espera de los resultados de una mega licitación de Indian Potash Ltd. (IPL) por 1,2M tn de DAP y 400K tn de TSP (con cierre el 4 y 7 de mayo), donde India está comprando como un consorcio unificado.
- Brasil: La demanda sigue estancada por el rechazo de los agricultores a pagar los altos precios internacionales. Ante la mala asequibilidad del MAP, las importaciones brasileñas de TSP se dispararon un 145% interanual en el primer trimestre, y algunos compradores han optado por importar roca fosfórica de aplicación directa desde Egipto como una alternativa más barata. El MAP se mantiene en \$880-900 CFR, ofertas que han llegado hasta los \$1.000 CFR desde Marruecos.

- Europa y Pakistán: La demanda comercial es casi inexistente. La temporada de aplicación de primavera en Europa terminó y los compradores se niegan a asumir los altos costos de reposición.
- Estados Unidos: A nivel de campo, la demanda general está terminando y se estima una caída interanual del 20% en las aplicaciones. Sin embargo, en el mercado de barcasas de Nueva Orleans (NOLA) hubo un repunte de transacciones impulsado por liquidaciones de última hora al final de la temporada de primavera.

Precios MAP:

	23 abr	30 abr	Var (u\$s)	Var (%)
Internacional (FOB)	869	880	11	1%
India (CFR)	865	900	35	4%
China (FOB)	846	846	0	0%
Morocco (FOB)	908	915	7	1%
Baltic (FOB)	857	859	2	0%
Tampa (FOB)	827	829	2	0%
Brasil (CFR)	895	897	2	0%
Argentina (CFR)	890	900	10	1%



Sumá RAIZUM a tu portfolio y marcá la diferencia.

Más raíz, más absorción, más rinde.
Tecnología que vas a notar desde el primer día.

Av. Avellaneda 459 - Pigüé (8170)
Prov. de Buenos Aires - Argentina
www.if.com.ar



INGENIERIA EN FERTILIZANTES®

Nuestras productos